

FILTROS Y AUTOPARTES JOE


VIOLETA # 1132 COL. QUINTA VELARDE
GUADALAJARA, JAL. C.P. 44430

TEL: (0133) 3619 6262. 3650 2272 Y 3619 4071

www.filtrosjoe.com

e-mail: ventas@filtrosjoe.com

e-mail: filtrosjoe@gmail.com



CATALOGO BOBINAS 2019



***FILTROS Y
AUTOPARTES***

www.filtrosjoe.com

INDICE


3	ACURA
3	AUDI
4	BMW
4	BUICK
6	CADILLAC
7	CHEVROLET
14	CHRYSLER
16	DODGE
21	FIAT
22	FORD
26	FREIGHTLINER
26	GEO
27	HONDA
29	HYUNDAI
30	ISUZU
31	JAGUAR
32	JEEP
35	KIA
36	LAND ROVER
36	LEXUS
36	LINCOLN
38	MAZDA
39	MERCEDES BENZ
40	MERCURY
42	MINI
42	MITSUBISHI
44	NISSAN
48	OPEL
48	PEUGEOT
49	PONTIAC
52	RAM
52	RENAULT
53	ROLLS ROYCE
53	SAAB
53	SATURN
55	SCION
55	SEAT
55	SUBARU
56	SUZUKI
57	TOYOTA
60	VOLKSWAGEN
63	VOLVO



ACURA		JB2450R	
APLICACIÓN		EQUIVALENCIA	
ACURA SLX 1998-1999 /		UF-245	STANDARD
		IC-669	KEM
		N/A	APYMSA
		BOBIS004	INJETECH



AUDI		JB274	
APLICACIÓN		EQUIVALENCIA	
AUDI A6 QUATTRO 2004 / AUDI RS6 2003-2004 / AUDI S6 2003-2004 / AUDI S8 2003 /		UF-274	STANDARD
		IC-359	KEM
		0545210	APYMSA
		BOBVW010	INJETECH



AUDI		JB3760R	
APLICACIÓN		EQUIVALENCIA	
AUDI A4 1996-1997 / AUDI A4 QUATTRO 1996-1997 / AUDI A6 1996-1997 / AUDI A6 QUATTRO 1996-1997 /		UF-376	STANDARD
		N/A	KEM
		N/A	APYMSA
		N/A	INJETECH



AUDI		JB483	
APLICACIÓN		EQUIVALENCIA	
AUDI A4 2003-2005 / AUDI A4 QUATTRO 2004-2006 / AUDI A6 2004 / AUDI A6 QUATTRO 2004 /		UF-483	STANDARD
		IC-304	KEM
		N/A	APYMSA
		BOBAU002	INJETECH



AUDI		JB5750R	
APLICACIÓN		EQUIVALENCIA	
AUDI A3 1999-2004 / AUDI A4 2000-2002 / AUDI A6 2000-2005 /		UF-575	STANDARD
		IC-57	KEM
		0551518	APYMSA
		BOBVW008	INJETECH



AUDI		JB691	
APLICACIÓN		EQUIVALENCIA	
AUDI A1 2011-2013 / AUDI A3 2008-2012 /		UF-691	STANDARD
		IC-364	KEM
		0551505	APYMSA
		BOBVW018	INJETECH



AUDI		JB691OR	
APLICACIÓN		EQUIVALENCIA	
AUDI A1 2011-2013 / AUDI A3 2008-2012 /		UF-691	STANDARD
		IC-364	KEM
		0551505	APYMSA
		BOBVW018	INJETECH



BMW		JB226OR	
APLICACIÓN		EQUIVALENCIA	
BMW 318IS 1991-1993 / BMW 320I 1992-1995 / BMW 325I 1993-1995 / BMW 525I 1991-1995 / BMW 525IT 1993 / BMW 530I 1994-1995 / BMW M3 1994-1995 / BMW 740I 1993-1995 / BMW 740IL 1993-1995 / BMW 840 1994 /		UF-226	STANDARD
		IC-84	KEM
		N/A	APYMSA
		N/A	INJETECH




BMW		JB300OR	
APLICACIÓN		EQUIVALENCIA	
BMW 320I 2001 / BMW 323CI 2000 / BMW 323I 1997-2001 / BMW 323IS 1998-1999 / BMW 323TI 1999-2000 / BMW 328CI 2000 / BMW 328I 1996-2000 / BMW 328IS 1996-1999 / BMW 330CI 2001-2002 / BMW 330I 2001-2002 / BMW 330XI 2001-2002 / BMW 528I 1996-2000 / BMW 530I 2001-2000 / BMW 740I 1998-2000 / BMW 740IL 1998-1999 / BMW 850 CI 1998-1999 / BMW M3 1999-2001 / BMW M5 1999-2003 / BMW X5 2001-2003 / BMW Z3 2001-2002 / BMW Z8 2000-2003 /		UF-300	STANDARD
		IC-87	KEM
		0551502	APYMSA
		N/A	INJETECH




BMW		JB522	
APLICACIÓN		EQUIVALENCIA	
BMW 120I 2005-2007 / BMW 320I 2002-2004 / BMW 325CI 2001-2005 / BMW 325I 2001-2007 / BMW 325X1 2001-2005 / BMW 330CI 2003-2006 / BMW 330I 2003-2005 / BMW 330XI 2003-2005 / BMW 525I 2003-2006 / BMW 530I 2003-2004 / BMW 545I 2004-2006 / BMW 550I 2006-2009 / BMW 650CI 2006-2010 / BMW 645CI 2004-2005 / BMW 650I 2006-2010 / BMW 745I 2002-2005 / BMW 745LI 2002-2005 / BMW 750I 2006-2008 / BMW 750LI 2006-2008 / BMW 760I 2004-2006 / BMW 760LI 2003-2008 / BMW ALPINA B7 2007-2008 / BMW M3 2002-2006 / BMW X3 2004-2006 / BMW X5 2003-2009 / BMW Z3 2001-2002 / BMW Z4 2003-2009 /		UF-522	STANDARD
		IC-788	KEM
		0551504	APYMSA
		BOBBM001	INJETECH




BMW		JB592OR	
APLICACIÓN		EQUIVALENCIA	
BMW 125I 2009-2010 / BMW 128I 2008-2013 / BMW 130I 2006-2011 / BMW 135I 2008-2010 / BMW 320I 2005 / BMW 323I 2007-2011 / BMW 325CI 2006 / BMW 325I 2006-2010 / BMW 325X1 2006 / BMW 328I 2007-2013 / BMW 328X1 2007-2008 / BMW 330I 2007 / BMW 330 X1 2006 / BMW 335I 2007-2011 / BMW 335IS 2011-2013 / BMW 335 X1 2007-2008 / BMW 525 X1 2006-2007 / BMW 528I 2008-2011 / BMW 528 X1 2008 / BMW 530I 2005-2009 / BMW 530X1 2006-2007 / BMW 535I 2008-2010 / BMW 535X1 2008 / BMW 550I 2011-2016 / BMW 550I GT 2010-2015 / BMW 650I 2012-2016 / BMW 740I 2011-2012 / BMW 740LI 2011-2012 / BMW 750I 2009-2016 / BMW 750LI 2009-2015 / BMW 760LI 2009-2015 / BMW ALPINE B7 2011-2015 / BMW ALPINA B7 2011-2013 / BMW M5 2013-2016 / BMW M6 2012-2016 / BMW X3 2007-2012 / BMW X5 2007-2016 / BMW X6 2008-2016 / BMW Z4 2006-2016 /		UF-592	STANDARD
		IC-791	KEM
		0551522	APYMSA
		BOBMN001	INJETECH




BUICK		JB31	
APLICACIÓN		EQUIVALENCIA	
BUICK CENTURY 1982-1985 / BUICK ELECTRA 1981-1987 / BUICK LE SABRE 1980-1990 / BUICK REGAL 1982-1986 / BUICK RIVIERA 1980-1985 /		DR-31	STANDARD
		IC-19	KEM
		0546000	APYMSA
		BOBGM006	INJETECH



BUICK		JB32	
APLICACIÓN		EQUIVALENCIA	
BUICK REGAL 1982-1986 / BUICK CENTURY 1982-1985 / BUICK LE SABRE / BUICK ELECTRA 1981-1990 /		DR-32	STANDARD
		N/A	KEM
		N/A	APYMSA
		BOBGM007	INJETECH



BUICK		JB37	
APLICACIÓN		EQUIVALENCIA	
BUICK CENTURY 1985-1986 /		DR-37	STANDARD
		IC-29	KEM
		0543500	APYMSA
		BOBGM002	INJETECH



BUICK		JB39	
APLICACIÓN		EQUIVALENCIA	
BUICK REGAL 1988-2004 / BUICK CENTURY 1987-2005 /		DR-39	STANDARD
		IC-30	KEM
		0543300	APYMSA
		BOBGM001	INJETECH




BUICK		JB41	
APLICACIÓN		EQUIVALENCIA	
BUICK SKYLARK 1988-1998 /		DR-41	STANDARD
		IC-34	KEM
		0545000	APYMSA
		BOBGM005	INJETECH




BUICK		JB410R	
APLICACIÓN		EQUIVALENCIA	
BUICK SKYLARK 1988-1998 /		DR-41	STANDARD
		IC-34	KEM
		0545000	APYMSA
		BOBGM005	INJETECH



BUICK		JB4340R	
APLICACIÓN		EQUIVALENCIA	
BUICK LUCERNE 2009-2011 /		UF-434	STANDARD
		IC-72	KEM
		0544005	APYMSA
		BOBGM023	INJETECH



CADILLAC		JB31	
APLICACIÓN		EQUIVALENCIA	
CADILLAC DEVILLE 1982-1994 / CADILLAC EL DORADO 1986-1993 / CADILLAC SEVILLE 1986-1993 /		DR-31	STANDARD
		IC-19	KEM
		0546000	APYMSA
		BOBGM006	INJETECH



CADILLAC		JB32	
APLICACIÓN		EQUIVALENCIA	
CADILLAC DEVILLE 1982-1984 / CADILLAC EL DORADO 1986-1993 / CADILLAC SEVILLE 1986-1994 / CADILLAC DEVILLE 1982-1984 /		DR-32	STANDARD
		N/A	KEM
		N/A	APYMSA
		BOBGM007	INJETECH



CADILLAC		JB39	
APLICACIÓN		EQUIVALENCIA	
CADILLAC SEVILLE 1993-1999 /		DR-39	STANDARD
		IC-30	KEM
		0543300	APYMSA
		BOBGM001	INJETECH



CADILLAC		JB41	
APLICACIÓN		EQUIVALENCIA	
CADILLAC CTS 2006-2007 / CADILLAC ESCALADE 2007-2016 /		DR-41	STANDARD
		IC-34	KEM
		0545000	APYMSA
		BOBGM005	INJETECH



CADILLAC		JB41OR	
APLICACIÓN		EQUIVALENCIA	
CADILLAC CTS 2006-2007 / CADILLAC ESCALADE 2007-2016 /		DR-41	STANDARD
		IC-34	KEM
		0545000	APYMSA
		BOBGM005	INJETECH



CADILLAC		JB49	
APLICACIÓN		EQUIVALENCIA	
CADILLAC ESCALADE 1999-2000 /		DR-49	STANDARD
		IC-20	KEM
		0544100	APYMSA
		BOBGM003	INJETECH



CADILLAC	JB271OR	
APLICACIÓN		EQUIVALENCIA
CADILLAC ESCALADE 2001-2006 / CADILLAC ENVOY 2003-2004 / CADILLAC ESCALADE ESV 2001-2006 /		UF-271 STANDARD
		IC-48 KEM
		0550500 APYMSA
		BOBGM020 INJETECH



CADILLAC	JB278	
APLICACIÓN		EQUIVALENCIA
CADILLAC CATERA 1999-2001 / CADILLAC CTS 2003-2004 /		UF-278 STANDARD
		IC-1601 KEM
		0544008 APYMSA
		BOBGM035 INJETECH




CADILLAC	JB372OR	
APLICACIÓN		EQUIVALENCIA
CADILLAC DEVILLE 2004-2005 / CADILLAC SEVILLE 2004 /		UF-372 STANDARD
		N/A KEM
		N/A APYMSA
		N/A INJETECH




CADILLAC	JB569	
APLICACIÓN		EQUIVALENCIA
CADILLAC CTS 2008-2012 / CADILLAC SRX 2007 /		UF-569 STANDARD
		IC-287 KEM
		0550502 APYMSA
		BOBGM029 INJETECH




CADILLAC	JB569OR	
APLICACIÓN		EQUIVALENCIA
CADILLAC CTS 2008-2012 / CADILLAC SRX 2007 /		UF-569 STANDARD
		IC-287 KEM
		0550502 APYMSA
		BOBGM029 INJETECH




CHEVROLET	JB31	
APLICACIÓN		EQUIVALENCIA
CHEVROLET CAMARO 1980-1981 / CHEVROLET CAPRICE 1979-1990 / CHEVROLET CELEBRITY 1983-1985 / CHEVROLET CITATION 1982-1986 / CHEVROLET CORVETTE 1984-1991 / CHEVROLET IMPALA 1980-1985 / CHEVROLET MONTECARLO 1981-1987 /		DR-31 STANDARD
		IC-19 KEM
		0546000 APYMSA
		BOBGM006 INJETECH



CHEVROLET	JB32		
APLICACIÓN		EQUIVALENCIA	
CHEVROLET CAMARO 1980-1981 / CHEVROLET CAPRICE 1980-1990 / CHEVROLET CELEBRITY 1983-1984 / CHEVROLET CITATION 1982-1986 / CHEVROLET CORVETTE 1984-1991 / CHEVROLET IMPALA 1980-1985 / CHEVROLET MONTECARLO 1981-1987 /		DR-32	STANDARD
		N/A	KEM
		N/A	APYMSA
		BOBGM007	INJETECH



CHEVROLET	JB37		
APLICACIÓN		EQUIVALENCIA	
CHEVROLET ASTRO 1985-1995 / CHEVROLET BLAZER 1995 / CHEVROLET CAMARO 1987-1994 / CHEVROLET CAPRICE 1987-1995 / CHEVROLET CAVALIER 1985-1986 / CHEVROLET CELEBRITY 1985-1988 / CHEVROLET CITATION 1985 / CHEVROLET CORVETTE 1992-1995 / CHEVROLET IMPALA 1994-1995 / CHEVROLET JIMMY 1986-1995 / CHEVROLET LUMINA APV 1987-1995 / CHEVROLET MONTECARLO 1985-1988 / CHEVROLET PICK UP S10 1985-1995 / CHEVROLET SILOHUETE 1990-1994 / CHEVROLET SONOMA 1990-1995 / CHEVROLET SUBURBAN 1987-1991 / CHEVROLET TAHOE 1995 / CHEVROLET YUKON 1992-1995 / CHEVROLET CAMARO 1985-1986 / CHEVROLET BLAZER 1987-1994 / CHEVROLET MONTECARLO 1987-1988 / CHEVROLET BLAZER 1987 / CHEVROLET TRANSPORT 1990-1995 /		DR-37	STANDARD
		IC-29	KEM
		0543500	APYMSA
		BOBGM002	INJETECH



CHEVROLET	JB39		
APLICACIÓN		EQUIVALENCIA	
CHEVROLET BERETA 1988-1996 / CHEVROLET CAMARO 1993-2002 / CHEVROLET CAVALIER 1987-2002 / CHEVROLET CELEBRITY 1987-1990 / CHEVROLET CORSICA 1987-1996 / CHEVROLET CORVETTE 1990-1995 / CHEVROLET IMPALA 2000-2005 / CHEVROLET LUMINA 1990-2001 / CHEVROLET LUMINA APV 1992-1996 / CHEVROLET MALIBU 1997-2003 / CHEVROLET MONTECARLO 1995-2005 / CHEVROLET PICK UP S10 1994-2003 / CHEVROLET SILOHUETE 1992-2004 / CHEVROLET SONOMA 1994-2003 / CHEVROLET VENTURE 1997-2005 /		DR-39	STANDARD
		IC-30	KEM
		0543300	APYMSA
		BOBGM001	INJETECH



CHEVROLET	JB41		
APLICACIÓN		EQUIVALENCIA	
CHEVROLET CAVALIER 1996-2002 / CHEVROLET MALIBU 1997-2002 /		DR-41	STANDARD
		IC-34	KEM
		0545000	APYMSA
		BOBGM005	INJETECH



CHEVROLET	JB41OR		
APLICACIÓN		EQUIVALENCIA	
CHEVROLET CAVALIER 1996-2002 / CHEVROLET MALIBU 1997-2002 /		DR-41	STANDARD
		IC-34	KEM
		0545000	APYMSA
		BOBGM005	INJETECH



CHEVROLET	JB44		
APLICACIÓN		EQUIVALENCIA	
CHEVROLET CHEVY 1994-2000 /		DR-44	STANDARD
		IC-40	KEM
		0545700	APYMSA
		BOBGM009	INJETECH



CHEVROLET		JB440R	
APLICACIÓN		EQUIVALENCIA	
CHEVROLET CHEVY 1994-2000 /		DR-44	STANDARD
		IC-40	KEM
		0545700	APYMSA
		BOBGM009	INJETECH



CHEVROLET		JB47	
APLICACIÓN		EQUIVALENCIA	
CHEVROLET ASTRA 2000-2003 / CHEVROLET ASTRA WAGON 2000-20003 / CHEVROLET CAVALIER 2002-2005 / CHEVROLET HHR 2006 / CHEVROLET MALIBU 2004-2006 /		N/A	STANDARD
		IC-47	KEM
		0544010	APYMSA
		BOBGM034	INJETECH



CHEVROLET		JB49	
APLICACIÓN		EQUIVALENCIA	
CHEVROLET ASTRO 1996-2005 / CHEVROLET BLAZER 1996-2005 / CHEVROLET CAMARO 1996-1997 / CHEVROLET CAPRICE 1996 / CHEVROLET CORVETTE 1996 / CHEVROLET IMPALA 1966 / CHEVROLET PICK UP S10 1996-2004 / CHEVROLET SAVANA 1996-2007 / CHEVROLET SIERRA 1999-2006 / CHEVROLET SILVERADO 1500 PICK UP 1999-2006 / CHEVROLET SILVERADO PICK UP 2500 1999-2000 / CHEVROLET SILVERADO 3500 PICK UP 1999-2000 / CHEVROLET SONOMA 1996-2004 / CHEVROLET TAHOE 1996-2000 / CHEVROLET SILVERADO 1995-1997 / CHEVROLET JIMMY 1996-2005 /		DR-49	STANDARD
		IC-20	KEM
		0544100	APYMSA
		BOBGM003	INJETECH



CHEVROLET		JB1920R	
APLICACIÓN		EQUIVALENCIA	
CHEVROLET AVALANCHE 2002 / CHEVROLET CAMARO 1998-2002 / CHEVROLET CORVETTE 1997-2004 / CHEVROLET SILVERADO 2500 PICK UP 2001-2002 / CHEVROLET SILVERADO 3500 PICK UP 2001-2002 / CHEVROLET SUBURBAN 2001-2002 / CHEVROLET CORVETTE 1997-2004 /		UF-192	STANDARD
		IC-69	KEM
		0551516	APYMSA
		BOBGM016	INJETECH



CHEVROLET		JB200	
APLICACIÓN		EQUIVALENCIA	
CHEVROLET AGILE EUROPA 2000-2007 / CHEVROLET CORSA EUROPA 1996-2003 / CHEVROLET VITA B 1996-2000 / CHEVROLET AGILE 2000 /		12722	STANDARD
		IC-200	KEM
		N/A	APYMSA
		N/A	INJETECH



CHEVROLET		JB201	
APLICACIÓN		EQUIVALENCIA	
CHEVROLET TORNADO PICK UP 2012-1015 /		N/A	STANDARD
		IC-201	KEM
		N/A	APYMSA
		N/A	INJETECH

	CHEVROLET	JB262OR	
	APLICACIÓN		EQUIVALENCIA
	CHEVROLET AVALANCHE 2002-2006 / CHEVROLET EXPRESS VAN 2003-2007 / CHEVROLET SAVANA 2003-2007 / CHEVROLET SIERRA 1999-2007 / CHEVROLET SILVERADO 1500 PICK UP 1999-2011 / CHEVROLET SILVERADO 3500 2001-2007 / CHEVROLET SILVERADO 2500 PICK UP 1999-2006 / CHEVROLET SUBURBAN 2000-2009 / CHEVROLET TAHOE 2000-2009 / CHEVROLET TRAIL BLAZER 2003-2006 / CHEVROLET SONORA 2003 /		UF-262 STANDARD IC-44 KEM 0551517 APYMSA BOBGM017 INJETECH

	CHEVROLET	JB271OR	
	APLICACIÓN		EQUIVALENCIA
	CHEVROLET AVALANCHE 2002-2006 / CHEVROLET ENVOY 2003-2004 / CHEVROLET EXPRESS CARGO VAN 2003-2006 / CHEVROLET EXPRESS VAN 2003-2005 / CHEVROLET SAVANA 2002-2005 / CHEVROLET SIERRA 1999-2007 / CHEVROLET SILVERADO 1500 PICK UP 1999-2007 / CHEVROLET SILVERADO 2500 PICK UP 1999-2007 / CHEVROLET SILVERADO 3500 PICK UP 1999-2007 / CHEVROLET SUBURBAN 2000-2006 / CHEVROLET TAHOE 2000-2006 / CHEVROLET TRAIL BLAZER 2003-2004 / CHEVROLET YUKON 2000-2005 /		UF-271 STANDARD IC-48 KEM 0550500 APYMSA BOBGM020 INJETECH

	CHEVROLET	JB278	
	APLICACIÓN		EQUIVALENCIA
	CHEVROLET VECTRA 2000-2005 / CHEVROLET L300 2004-2006 / CHEVROLET LS SERIES 2000-2001 / CHEVROLET LW SERIES 2000-2004 /		UF-278 STANDARD IC-1601 KEM 0544008 APYMSA BOBGM035 INJETECH

	CHEVROLET	JB284	
	APLICACIÓN		EQUIVALENCIA
	CHEVROLET CORSA 2002-2004 / CHEVROLET MERIVA 2004-2010 / CHEVROLET VECTRA 1995-2002 / CHEVROLET ZAFIRA 1999-2005 /		UF-284 STANDARD IC-284 KEM N/A APYMSA BOBGM015 INJETECH

	CHEVROLET	JB285	
	APLICACIÓN		EQUIVALENCIA
	CHEVROLET CRUZE 2010-2012 / CHEVROLET ASTRA 2004-2008 /		UF-606 STANDARD IC-285 KEM 0551512 APYMSA BOBGM028 INJETECH

	CHEVROLET	JB303	
	APLICACIÓN		EQUIVALENCIA
	CHEVROLET CANYON 2004-2006 / CHEVROLET COLORADO 2004-2006 / CHEVROLET ENVOY 2002-2005 / CHEVROLET TRAIL BLAZER 2002-2005 /		UF-303 STANDARD IC-68 KEM 0550505 APYMSA BOBGM013 INJETECH




CHEVROLET		JB303OR	
APLICACIÓN		EQUIVALENCIA	
CHEVROLET CANYON 2004-2006 / CHEVROLET COLORADO 2004-2006 / CHEVROLET ENVOY 2002-2005 / CHEVROLET TRAIL BLAZER 2002-2005 /		UF-303	STANDARD
		IC-68	KEM
		0550505	APYMSA
		BOBGM013	INJETECH



CHEVROLET		JB356 4 PINES	
APLICACIÓN		EQUIVALENCIA	
CHEVROLET CHEVY 1999-2003 / CHEVROLET CHEVY MONZA 2001-2003 / CHEVROLET CHEVY PICK UP 2001-2003 / CHEVROLET CHEVY JOY 2001-2003 / CHEVROLET CHEVY SWING 2001-2003 / CHEVROLET CHEVY WAGON 2001-2003 / CHEVROLET OPTRA 2006-2007 /		UF-356	STANDARD
		IC-42	KEM
		0545600	APYMSA
		BOBGM004	INJETECH



CHEVROLET		JB375	
APLICACIÓN		EQUIVALENCIA	
CHEVROLET VECTRA 2008 / CHEVROLET TRAVERSE 2009 / CHEVROLET VECTRA TURBO 2008 /		UF-375	STANDARD
		IC-289	KEM
		N/A	APYMSA
		BOBGM037	INJETECH



CHEVROLET		JB375OR	
APLICACIÓN		EQUIVALENCIA	
CHEVROLET VECTRA 2008 / CHEVROLET TRAVERSE 2009 / CHEVROLET VECTRA TURBO 2008 /		UF-375	STANDARD
		IC-289	KEM
		N/A	APYMSA
		BOBGM037	INJETECH



CHEVROLET		JB413OR	
APLICACIÓN		EQUIVALENCIA	
CHEVROLET AVALANCHE 2007-2009 / CHEVROLET SIERRA 2007-2008 / CHEVROLET SILVERADO 2500 PICK UP 2007-2008 / CHEVROLET SUBURBAN 2007-2008 / CHEVROLET TAHOE 2007-2008 / CHEVROLET TRAIL BLAZER 2005-2008 / CHEVROLET YUKON 2008 / CHEVROLET CORVETTE 2008-2009 /		UF-413	STANDARD
		IC-282	KEM
		0549701	APYMSA
		BOBGM025	INJETECH



CHEVROLET		JB434OR	
APLICACIÓN		EQUIVALENCIA	
CHEVROLET EQUINOX 2005-2009 / CHEVROLET EXPRESS VAN 2008-2009 / CHEVROLET IMPALA 2006-2011 / CHEVROLET MALIBU 2006-2010 / CHEVROLET MONTECARLO 2006-2007 / CHEVROLET SAVANA 2008-2010 / CHEVROLET SIERRA 2007-2008 / CHEVROLET SILVERADO 1500 PICK UP 2007-2009 / CHEVROLET SILVERADO 2500 PICK UP 2007-2009 / CHEVROLET SILVERADO 3500 PICK UP 2007-2009 / CHEVROLET UPLANDER 2005-2009 / CHEVROLET MALIBU 2007-2010 / CHEVROLET IMPALA 2006-2010 /		UF-434	STANDARD
		IC-72	KEM
		0544005	APYMSA
		BOBGM023	INJETECH

	CHEVROLET JB503 3 PINES		
	APLICACIÓN	EQUIVALENCIA	
	CHEVROLET AVEO 2008-2009 / CHEVROLET CHEVY 2005-2010 / CHEVROLET CHEVY C2 2004-2012 / CHEVROLET CORSA 2003-2008 / CHEVROLET LUV 1999-2006 / CHEVROLET MERIVA 2004 / CHEVROLET OPTRA 2008-2009 / CHEVROLET TORNADO PICK UP 2004-2009 / CHEVROLET CORSA 2003-2008 /	UF-503	STANDARD
		IC-45	KEM
0548200		APYMSA	
	BOBGM008	INJETECH	

	CHEVROLET JB503OR 3 PINES		
	APLICACIÓN	EQUIVALENCIA	
	CHEVROLET AVEO 2008-2009 / CHEVROLET CHEVY 2005-2010 / CHEVROLET CHEVY C2 2004-2012 / CHEVROLET CORSA 2003-2008 / CHEVROLET LUV 1999-2006 / CHEVROLET MERIVA 2004 / CHEVROLET OPTRA 2008-2009 / CHEVROLET TORNADO PICK UP 2004-2009 / CHEVROLET CORSA 2003-2008 /	UF-503	STANDARD
		IC-45	KEM
0548200		APYMSA	
	BOBGM008	INJETECH	

	CHEVROLET JB569		
	APLICACIÓN	EQUIVALENCIA	
	CHEVROLET ACADIA 2007-2012 / CHEVROLET EQUINOX 2008-2012 / CHEVROLET MALIBU 2008-2012 / CHEVROLET TRAVERSE 2009-2010 / CHEVROLET TERRAIN 2010-2012 / CHEVROLET CAMARO 2010-2012 /	UF-569	STANDARD
		IC-287	KEM
0550502		APYMSA	
	BOBGM029	INJETECH	

	CHEVROLET JB569OR		
	APLICACIÓN	EQUIVALENCIA	
	CHEVROLET ACADIA 2007-2012 / CHEVROLET EQUINOX 2008-2012 / CHEVROLET MALIBU 2008-2012 / CHEVROLET TRAVERSE 2009-2010 / CHEVROLET TERRAIN 2010-2012 / CHEVROLET CAMARO 2010-2012 /	UF-569	STANDARD
		IC-287	KEM
0550502		APYMSA	
	BOBGM029	INJETECH	

	CHEVROLET JB606		
	APLICACIÓN	EQUIVALENCIA	
	CHEVROLET CRUZE 2010-2012 / CHEVROLET ASTRA 2004-2009 / CHEVROLET ZAFIRA 2005 / CHEVROLET VECTRA 2006-2008 / CHEVROLET CORSA 2007 /	UF-606	STANDARD
		IC-285	KEM
0551510		APYMSA	
	BOBGM106	INJETECH	

	CHEVROLET JB645OR		
	APLICACIÓN	EQUIVALENCIA	
	CHEVROLET HHR 2006-2011 / CHEVROLET MALIBU 2008-2011 / CHEVROLET COBALT 2007-2010 / CHEVROLET EQUINOX 2010-2011 /	UF-491	STANDARD
		IC-78	KEM
N/A		APYMSA	
	N/A	INJETECH	



CHEVROLET		JB687	
APLICACIÓN		EQUIVALENCIA	
CHEVROLET ASTRA 2000-2008 / CHEVROLET CORSA 2002-2003 / CHEVROLET VECTRA 2003-2005 / CHEVROLET ZAFIRA 2002-2005 /		UF-687	STANDARD
		IC-284	KEM
		0550300	APYMSA
		BOBGM015	INJETECH



CHEVROLET		JB703	
APLICACIÓN		EQUIVALENCIA	
CHEVROLET ASTRA 2001-2007 / CHEVROLET MERIVA 2003-2010 / CHEVROLET TIGRA 2010 / CHEVROLET VECTRA 2005 / CHEVROLET ZAFIRA 1995-2005 /		UF-703	STANDARD
		IC-75	KEM
		N/A	APYMSA
		BOBGM014	INJETECH



CHEVROLET		JB705	
APLICACIÓN		EQUIVALENCIA	
CHEVROLET ASTRA 2004-2007 /		UF-705	STANDARD
		IC-279	KEM
		0544002	APYMSA
		BOBGM027	INJETECH




CHEVROLET		JB802OR	
APLICACIÓN		EQUIVALENCIA	
CHEVROLET MALIBU 2016 / CHEVROLET CRUZE 2016-2017 / CHEVROLET TRAX 2013-2015 / CHEVROLET VOLT 2016 /		UF-802	STANDARD
		N/A	KEM
		N/A	APYMSA
		N/A	INJETECH



CHEVROLET		JB2518	
APLICACIÓN		EQUIVALENCIA	
CHEVROLET EPICA 2006-2011 /		12426	STANDARD
		N/A	KEM
		N/A	APYMSA
		BOBGM518	INJETECH




CHEVROLET		JB9260	
APLICACIÓN		EQUIVALENCIA	
CHEVROLET OPTRA 2005 / CHEVROLET ASTRA 2000-2003 / CHEVROLET VECTRA 2000-2003 / CHEVROLET CRUZE 2009 /		IM-12452	STANDARD
		N/A	KEM
		N/A	APYMSA
		BOBGM026	INJETECH



CHEVROLET		JB12721	
APLICACIÓN		EQUIVALENCIA	
CHEVROLET ASTRA 2000-2003 / CHEVROLET VECTRA 2000-2003 / CHEVROLET ZAFIRA 2000-2003 / CHEVROLET ASTRA CLASIC FASTBACK 2000-2012 / CHEVROLET ASTRA CLASSIC FAMILIAR 1999-2008 / CHEVROLET ASTRA SEDAN 1998-2012 / CHEVROLET ASTRA DESCAPOTABLE 2001-2002 / CHEVROLET ASTRA FASTBACK 1998-2005 / CHEVROLET ASTRA FAMILIAR 1998-2009 / CHEVROLET CORSA 2000-2012 / CHEVROLET MERIVA 2001-2009 / CHEVROLET VECTRA 1995-2012 / CHEVROLET ZAFIRA 1998-2014 / CHEVROLET CORSA 1994-2009 / CHEVROLET TIGRA MK I 1994-2007 / CHEVROLET VECTRA 1995-2008 /		N/A	STANDARD
		N/A	KEM
		0550100	APYMSA
		N/A	INJETECH



CHRYSLER		JB33	
APLICACIÓN		EQUIVALENCIA	
CHRYSLER GRAN VOYAGER 1992-2000 / CHRYSLER LEBARON 1990-1995 / CHRYSLER NEW YORKER 1991-1995 / CHRYSLER VOYAGER 1990-2000 / CHRYSLER SPIRIT 1989-1995 / CHRYSLER DAYTONA 1990-1993 /		UF-33	STANDARD
		IC-33	KEM
		0546800	APYMSA
		BOBCH004	INJETECH



CHRYSLER		JB53	
APLICACIÓN		EQUIVALENCIA	
CHRYSLER CONCORDE 1993-1997 / CHRYSLER GRAN VOYAGER 1994-1998 / CHRYSLER INTREPID 1993-1997 / CHRYSLER NEW YORKER 1995-1996 / CHRYSLER TOWN & COUNTRY 1993-1998 / CHRYSLER VOYAGER 1990-1998 /		UF-53	STANDARD
		IC-31	KEM
		0542700	APYMSA
		BOBCH005	INJETECH




CHRYSLER		JB97	
APLICACIÓN		EQUIVALENCIA	
CHRYSLER LEBARON 1992-1993 / CHRYSLER NEW YORKER 1990-1996 / CHRYSLER PHANTOM 1990-1994 / CHRYSLER SPIRIT 1990-1995 / CHRYSLER VOYAGER 1991-1995 / CHRYSLER SHADOW 1991-1994 /		UF-97	STANDARD
		IC-41	KEM
		0546900	APYMSA
		BOBCH001	INJETECH




CHRYSLER		JB126	
APLICACIÓN		EQUIVALENCIA	
CHRYSLER BREEZE 1996-2000 / CHRYSLER CIRRUS 1997-2000 / CHRYSLER GRAND CARAVAN 1997 / CHRYSLER GRAND VOYAGER 1997 / CHRYSLER PT CRUISER 2001-2003 / CHRYSLER SEBRING 1995-2005 / CHRYSLER VOYAGER 1996-2003 /		UF-126	STANDARD
		IC-49	KEM
		0543400	APYMSA
		BOBCH003	INJETECH



CHRYSLER		JB189	
APLICACIÓN		EQUIVALENCIA	
CHRYSLER IMPALA 2010 / CHRYSLER BREEZE 1998-2000 / CHRYSLER CIRRUS 1997-2000 / CHRYSLER GRAND VOYAGER 1996-1997 / CHRYSLER PT CRUISER 2001-2010 / CHRYSLER VOYAGER 1996-2003 /		UF-189	STANDARD
		IC-50	KEM
		0549100	APYMSA
		BOBCH009	INJETECH



CHRYSLER		JB189OR	
APLICACIÓN		EQUIVALENCIA	
CHRYSLER IMPALA 2010 / CHRYSLER BREEZE 1998-2000 / CHRYSLER CIRRUS 1997-2000 / CHRYSLER GRAND VOYAGER 1996-1997 / CHRYSLER PT CRUISER 2001-2010 / CHRYSLER VOYAGER 1996-2003 /		UF-189	STANDARD
		IC-50	KEM
		0549100	APYMSA
		BOBCH009	INJETECH




CHRYSLER		JB261	
APLICACIÓN		EQUIVALENCIA	
CHRYSLER GRAND VOYAGER 1999-2000 / CHRYSLER VOYAGER 1999-2000 /		UF-261	STANDARD
		IC-82	KEM
		0542600	APYMSA
		BOBCH021	INJETECH



CHRYSLER		JB269OR	
APLICACIÓN		EQUIVALENCIA	
CHRYSLER 300C 2005 / CHRYSLER 300M 1999-2004 / CHRYSLER CONCORDE 1998-2004 / CHRYSLER INTREPID 1998-2004 / CHRYSLER PACIFICA 2004-2006 /		UF-199	STANDARD
		IC-70	KEM
		N/A	APYMSA
		BOBCH015	INJETECH



CHRYSLER		JB305	
APLICACIÓN		EQUIVALENCIA	
CHRYSLER PACIFICA 2005-2008 / CHRYSLER TOWN & COUNTRY 2000-2009 / CHRYSLER VOYAGER 2000-2007 /		UF-305	STANDARD
		IC-27	KEM
		0549200	APYMSA
		BOBCH010	INJETECH



CHRYSLER		JB305OR	
APLICACIÓN		EQUIVALENCIA	
CHRYSLER PACIFICA 2005-2008 / CHRYSLER TOWN & COUNTRY 2000-2009 / CHRYSLER VOYAGER 2000-2007 /		UF-305	STANDARD
		IC-27	KEM
		0549200	APYMSA
		BOBCH010	INJETECH



CHRYSLER		JB359OR	
APLICACIÓN		EQUIVALENCIA	
CHRYSLER CROSSFIRE 2004-2008 /		UF-359	STANDARD
		IC-801	KEM
		0551500	APYMSA
		BOBMB002	INJETECH




CHRYSLER		JB378	
APLICACIÓN		EQUIVALENCIA	
CHRYSLER 300C 2005 / CHRYSLER 300M 1999-2004 / CHRYSLER CONCORDE 1998-2004 / CHRYSLER INTREPID 1998-2004 / CHRYSLER PACIFICA 2004-2006 /		UF-378	STANDARD
		IC-23	KEM
		0547200	APYMSA
		BOBCH013	INJETECH



CHRYSLER		JB502A	
APLICACIÓN		EQUIVALENCIA	
CHRYSLER 300 2009 / CHRYSLER PACIFICA 2007-2008 / CHRYSLER TOWN & COUNTRY 2008-2009 /		UF-502	STANDARD
		IC-190	KEM
		0543402	APYMSA
		BOBCH019	INJETECH



CHRYSLER		JB557OR	
APLICACIÓN		EQUIVALENCIA	
CHRYSLER 200 2011-2014 / CHRYSLER CIRRUS 2009-2010 / CHRYSLER SEBRING 2006-2010 /		UF-557	STANDARD
		IC-88	KEM
		0549101	APYMSA
		BOBCH018	INJETECH




CHRYSLER		JB648OR	
APLICACIÓN		EQUIVALENCIA	
CHRYSLER 200 2011-2016 / CHRYSLER 300 2011-2016 / CHRYSLER TOWN & COUNTRY 2011-2016 /		UF-648	STANDARD
		IC-194	KEM
		0543404	APYMSA
		BOBCH025	INJETECH



CHRYSLER		JB648OR SOLO MODULO	
APLICACIÓN		EQUIVALENCIA	
CHRYSLER 200 2011-2016 / CHRYSLER 300 2011-2016 / CHRYSLER TOWN & COUNTRY 2011-2016 /		UF-648	STANDARD
		IC-194	KEM
		0543404	APYMSA
		BOBCH025	INJETECH



DODGE		JB33	
APLICACIÓN		EQUIVALENCIA	
DODGE CARAVAN 1990-2000 / DODGE GRAND CARAVAN 1992-2000 /		UF-33	STANDARD
		IC-33	KEM
		0546800	APYMSA
		BOBCH004	INJETECH




DODGE	JB53		
APLICACIÓN		EQUIVALENCIA	
DODGE CARAVAN 1995-1998 /		UF-53	STANDARD
		IC-31	KEM
		0542700	APYMSA
		BOBCH005	INJETECH



DODGE	JB97		
APLICACIÓN		EQUIVALENCIA	
DODGE CARAVAN 1990-1995 / DODGE D-150 1992-1993 / DODGE D-250 1992-1993 / DODGE DAKOTA 19990-1999 / DODGE RAM 1500 PICK UP 1992-1997 / DODGE RAM 2500 PICK UP 1994-1997 / DODGE RAM 3500 PICK UP 1994-1997 / DODGE RAM CHARGER 1992-1993 / DODGE RAM VAN 1500 1993-1997 / DODGE RAM VAN 2500 1993-1997 / DODGE RAM VAN 3500 1993-1997 / DODGE RAM CHARGER 1992 /		UF-97	STANDARD
		IC-41	KEM
		0546900	APYMSA
		BOBCH001	INJETECH




DODGE	JB121		
APLICACIÓN		EQUIVALENCIA	
DODGE RAM 2500 1994-1996 / DODGE RAM 3500 1994-1996 /		UF-121	STANDARD
		IC-80	KEM
		0543800	APYMSA
		BOBCH029	INJETECH




DODGE	JB126		
APLICACIÓN		EQUIVALENCIA	
DODGE NEON 1995-2003 / DODGE STRATUS 1995-2006 / DODGE CARAVAN 1996-2003 / DODGE GRAND CARAVAN 1997 / DODGE AVENGER 1995-1999 /		UF-126	STANDARD
		IC-49	KEM
		0543400	APYMSA
		BOBCH003	INJETECH




DODGE	JB189		
APLICACIÓN		EQUIVALENCIA	
DODGE AVENGER 1995-2003 / DODGE NEON 1995-2005 / DODGE STRATUS 1995-2006 / DODGE VIPER 1997-2006 / DODGE GRAND CARAVAN 1996-1997 /		UF-189	STANDARD
		IC-50	KEM
		0549100	APYMSA
		BOBCH009	INJETECH




DODGE	JB189OR		
APLICACIÓN		EQUIVALENCIA	
DODGE AVENGER 1995-2003 / DODGE NEON 1995-2005 / DODGE STRATUS 1995-2006 / DODGE VIPER 1997-2006 / DODGE GRAND CARAVAN 1996-1997 /		UF-189	STANDARD
		IC-50	KEM
		0549100	APYMSA
		BOBCH009	INJETECH



DODGE	JB198	
APLICACIÓN		EQUIVALENCIA
DODGE DAKOTA 1998-2003 / DODGE DURANGO 1998-2003 / DODGE RAM 1500 PICK UP 1998-2001 / DODGE RAM 2500 PICK UP 1998-2002 / DODGE RAM 3500 PICK UP 1998-2003 / DODGE RAM VAN 1500 1998-2003 / DODGE RAM VAN 2500 1999-2002 / DODGE RAM VAN 3500 1998-2003 /		UF-198 STANDARD
		IC-43 KEM
		N/A APYMSA
		BOBCH002 INJETECH



DODGE	JB198OR	
APLICACIÓN		EQUIVALENCIA
DODGE DAKOTA 1998-2003 / DODGE DURANGO 1998-2003 / DODGE RAM 1500 PICK UP 1998-2001 / DODGE RAM 2500 PICK UP 1998-2002 / DODGE RAM 3500 PICK UP 1998-2003 / DODGE RAM VAN 1500 1998-2003 / DODGE RAM VAN 2500 1999-2002 / DODGE RAM VAN 3500 1998-2003 /		UF-198 STANDARD
		IC-43 KEM
		N/A APYMSA
		BOBCH002 INJETECH



DODGE	JB261	
APLICACIÓN		EQUIVALENCIA
DODGE CARAVAN 1999-2000 / DODGE GRAND CARAVAN 1999-2000 /		UF-261 STANDARD
		IC-82 KEM
		0542600 APYMSA
		BOBCH021 INJETECH




DODGE	JB270	
APLICACIÓN		EQUIVALENCIA
DODGE ASPEN 2007 / DODGE DAKOTA 2000-2008 / DODGE NITRO 2007-2008 / DODGE RAM 1500 PICK UP 2002-2008 / DODGE RAM 2500 PICK UP 2002-2007 / DODGE DURANGO 2001-2008 /		UF-270 STANDARD
		IC-71 KEM
		0541700 APYMSA
		BOBCH006 INJETECH



DODGE	JB270OR	
APLICACIÓN		EQUIVALENCIA
DODGE ASPEN 2007 / DODGE DAKOTA 2000-2008 / DODGE NITRO 2007-2008 / DODGE RAM 1500 PICK UP 2002-2008 / DODGE RAM 2500 PICK UP 2002-2007 / DODGE DURANGO 2001-2008 /		UF-270 STANDARD
		IC-71 KEM
		0541700 APYMSA
		BOBCH006 INJETECH



DODGE	JB305	
APLICACIÓN		EQUIVALENCIA
DODGE CARAVAN 2000-2007 / DODGE GRAND CARVAN 2000-2009 /		UF-305 STANDARD
		IC-27 KEM
		0549200 APYMSA
		BOBCH010 INJETECH



DODGE		JB3050R	
APLICACIÓN		EQUIVALENCIA	
DODGE CARAVAN 2000-2007 / DODGE GRAND CARVAN 2000-2009 /		UF-305	STANDARD
		IC-27	KEM
		0549200	APYMSA
		BOBCH010	INJETECH



DODGE		JB355	
APLICACIÓN		EQUIVALENCIA	
DODGE COLT 1992-1994 /		UF-355	STANDARD
		N/A	KEM
		0548500	APYMSA
		BOBMI001	INJETECH



DODGE		JB378	
APLICACIÓN		EQUIVALENCIA	
DODGE DURANGO 2004-2005 / DODGE MAGNUM 2005 / DODGE RAM 2500 PICK UP 2003-2005 / DODGE RAM 3500 PICK UP 2003-2005 /		UF-378	STANDARD
		IC-23	KEM
		0547200	APYMSA
		BOBCH013	INJETECH



DODGE		JB424	
APLICACIÓN		EQUIVALENCIA	
DODGE VERNA 2004-2005 / DODGE ATTITUDE 2006-2010 /		UF-424	STANDARD
		IC-22	KEM
		0545402	APYMSA
		BOBCH016	INJETECH



DODGE		JB499	
APLICACIÓN		EQUIVALENCIA	
DODGE ATTITUDE 2006-2009 / DODGE ACCENT 2006-2009 /		UF-499	STANDARD
		IC-89	KEM
		0545403	APYMSA
		BOBCH022	INJETECH



DODGE		JB502A	
APLICACIÓN		EQUIVALENCIA	
DODGE CHARGER 2006-2009 / DODGE JOURNEY 2009 / DODGE NITRO 2007-2009 /		UF-502	STANDARD
		IC-190	KEM
		0543402	APYMSA
		BOBCH019	INJETECH



DODGE	JB504	
APLICACIÓN		EQUIVALENCIA
DODGE CHARGER 2006-2007 / DODGE DURANGO 2006-2007 /		UF-504 STANDARD
		IC-74 KEM
		0547201 APYMSA
		BOBCH012 INJETECH



DODGE	JB504OR	
APLICACIÓN		EQUIVALENCIA
DODGE CHARGER 2006-2007 / DODGE DURANGO 2006-2007 /		UF-504 STANDARD
		IC-74 KEM
		0547201 APYMSA
		BOBCH012 INJETECH



DODGE	JB535OR	
APLICACIÓN		EQUIVALENCIA
DODGE SPRINTER 2500 2007-2008 / DODGE SPRINTER 3500 2007-2008 /		UF-535 STANDARD
		IC-807 KEM
		0551533 APYMSA
		BOBMB001 INJETECH




DODGE	JB557OR	
APLICACIÓN		EQUIVALENCIA
DODGE AVENGER 2008-2014 / DODGE CALIBER 2006-2012 / DODGE CIRRUS 2008 / DODGE JOURNEY 2009-2015 /		UF-557 STANDARD
		IC-88 KEM
		0549101 APYMSA
		BOBCH018 INJETECH



DODGE	JB601	
APLICACIÓN		EQUIVALENCIA
DODGE ASPEN 2008-2009 / DODGE DAKOTA 2008-2011 / DODGE DURANGO 2008-2009 / DODGE RAM 1500 PICK UP 2008-2010 /		UF-601 STANDARD
		IC-199 KEM
		0549106 APYMSA
		BOBCH027 INJETECH



DODGE	JB640	
APLICACIÓN		EQUIVALENCIA
DODGE DAKOTA 2009-2011 / DODGE DURANGO 2009 / DODGE NITRO 2009-2011 / DODGE RAM 1500 PICK UP 2009-2012 / DODGE RAM 3500 PICK UP 2011-2012 /		UF-640 STANDARD
		IC-127 KEM
		0549105 APYMSA
		BOBCH026 INJETECH



DODGE		JB648OR	
APLICACIÓN		EQUIVALENCIA	
DODGE AVENGER 2011-2014 / DODGE CHALLENGER 2011-2015 / DODGE CHARGER 2011-2016 / DODGE DURANGO 2011-2015 / DODGE GRAND CARVAN 2016 / DODGE JOURNEY 2011-2016 / DODGE RAM 1500 2013-2016 / DODGE RAM C-V 2012-2015 / DODGE RAM PRO MASTER 1500 2014-2015 /		UF-648	STANDARD
		IC-194	KEM
		0543404	APYMSA
		BOBCH025	INJETECH



DODGE		JB648OR SOLO MODULO	
APLICACIÓN		EQUIVALENCIA	
DODGE AVENGER 2011-2014 / DODGE CHALLENGER 2011-2015 / DODGE CHARGER 2011-2016 / DODGE DURANGO 2011-2015 / DODGE GRAND CARVAN 2016 / DODGE JOURNEY 2011-2016 /		UF-648	STANDARD
		IC-194	KEM
		0543404	APYMSA
		BOBCH025	INJETECH



FIAT		JB503 3 PINES	
APLICACIÓN		EQUIVALENCIA	
FIAT PALIO 2006-2008 / FIAT PALIO ADVENTURE 2006-2008 / FIAT RENO 2005-2008 /		UF-503	STANDARD
		IC-45	KEM
		0548200	APYMSA
		BOBGM008	INJETECH



FIAT		JB503OR 3 PINES	
APLICACIÓN		EQUIVALENCIA	
FIAT PALIO 2006-2008 / FIAT PALIO ADVENTURE 2006-2008 / FIAT RENO 2005-2008 /		UF-503	STANDARD
		IC-45	KEM
		0548200	APYMSA
		BOBGM008	INJETECH



FIAT		JB649	
APLICACIÓN		EQUIVALENCIA	
FIAT 500 2012 /		UF-649	STANDARD
		IC-601	KEM
		N/A	APYMSA
		BOBFI002	INJETECH



FIAT		JB700	
APLICACIÓN		EQUIVALENCIA	
FIAT 500 2012-2017 /		N/A	STANDARD
		N/A	KEM
		N/A	APYMSA
		N/A	INJETECH

	FIAT	JB705		
	APLICACIÓN		EQUIVALENCIA	
	FIAT PALIO 2003-2005 / FIAT PALIO ADVENTURE 2003-2005 /		UF-705	STANDARD
			IC-279	KEM
			0544002	APYMSA
BOBGM027			INJETECH	

	FORD	JB38		
	APLICACIÓN		EQUIVALENCIA	
	FORD VILLAGER 1993-1998 /		UF-38	STANDARD
			IC-114	KEM
			0546700	APYMSA
BOBNS003			INJETECH	

	FORD	JB1910R		
	APLICACIÓN		EQUIVALENCIA	
	FORD MUSTANG SHELBY GT 500 2007-2014 / FORD MUSTANG 1999-2004 /		UF-191	STANDARD
			IC-467	KEM
			0546106	APYMSA
BOBFD009			INJETECH	

	FORD	JB478		
	APLICACIÓN		EQUIVALENCIA	
	FORD AEROSTAR 1986-1994 / FORD BRONCO 1983-1996 / FORD COUGAR 1984-1995 / FORD CROWN VICTORIA 1987-1991 / FORD E-150 1984-1996 / FORD E-350 1984-1996 / FORD ECONOLINE WAGON 1984-1996 / FORD ESCORT 1982-1990 / FORD F-150 1984-1996 / FORD F-250 1984-1997 / FORD F-350 1984-1997 / FORD GHIA 1991 / FORD GRAND MARQUIS 1984-1991 / FORD LTD 1984-1986 / FORD MUSTANG 1986-1995 / FORD PROBE 1990-1997 / FORD RANGER 1983-1994 / FORD TAURUS 1986-1996 / FORD THUNDERBIRD 1983-1997 / FORD TOPAZ-TEMPO 1984-1994 /		FD-478	STANDARD
			IC-24	KEM
			0546500	APYMSA
BOBFD001			INJETECH	

	FORD	JB480		
	APLICACIÓN		EQUIVALENCIA	
	FORD AEROSTAR 1990-1997 / FORD E-150 1997 / FORD ECONOLINE 1997 / FORD EXPLORER 1991-2010 / FORD EXPLORER SPORT TRACK 2001-2010 / FORD F150 1997 / FORD MUSTANG 2005-2010 / FORD MYSTIQUE 1995-2000 / FORD RANGER 1990-2011 / FORD SABLE 1996-2000 / FORD TAURUS 1989-1995 /		FD-480T	STANDARD
			IC-35	KEM
			0546300	APYMSA
BOBFD005			INJETECH	

	FORD	JB4860R		
	APLICACIÓN		EQUIVALENCIA	
	FORD ESCAPE 2007-2009 / FORD FUSION 2006-2009 /		UF-486	STANDARD
			IC-469	KEM
			0548808	APYMSA
BOBFD019			INJETECH	




FORD		JB487A	
APLICACIÓN		EQUIVALENCIA	
FORD CONTOUR 1995-1999 / FORD COUGAR 1994-2002 / FORD CROWN VICTORIA 1992-1997 / FORD ECONOLINE 1997-1999 / FORD ESCORT 1990-2003 / FORD EXPEDITION 1997-1999 / FORD EXPLORER 1996-2001 / FORD F-250 1997-1999 / FORD GRAN MARQUIS 1992-1997 / FORD MUSTANG 1991-1998 / FORD MISTIQUE 1995-1999 / FORD RANGER 1989-2001 / FORD THUNDERBIRD 1994-1997 / FORD PROBE 1993-1995 / FORD TRACER 1991-1999 /		FD-487	STANDARD
		IC-32	KEM
		0546400	APYMSA
		BOBFD004	INJETECH




FORD		JB487AOR	
APLICACIÓN		EQUIVALENCIA	
FORD CONTOUR 1995-1999 / FORD COUGAR 1994-2002 / FORD CROWN VICTORIA 1992-1997 / FORD ECONOLINE 1997-1999 / FORD ESCORT 1990-2003 / FORD EXPEDITION 1997-1999 / FORD EXPLORER 1996-2001 / FORD F-250 1997-1999 / FORD GRAN MARQUIS 1992-1997 / FORD MUSTANG 1991-1998 / FORD MISTIQUE 1995-1999 / FORD RANGER 1989-2001 / FORD THUNDERBIRD 1994-1997 / FORD PROBE 1993-1995 /		FD-487	STANDARD
		IC-32	KEM
		05464004	APYMSA
		BOBFD004	INJETECH




FORD		JB488	
APLICACIÓN		EQUIVALENCIA	
FORD CONTOUR 1995-2000 / FORD COUGAR 1989-2001 / FORD E-150 1998-2000 / FORD ECONOLINE 1998-2000 / FORD ECONOLINE WAGON 1998-2000 / FORD F-150 1998-2000 / FORD MUSTANG 1994-2000 / FORD MYSTIQUE 1995-2000 / FORD RANGER 1998-2000 / FORD SABLE 1996-2000 / FORD TAURUS 1996-2000 / FORD THUNDERBIRD 1989-1997 / FORD WINDSTAR 1995-2000 / FORD MPV 2000 /		FD-488	STANDARD
		IC-38	KEM
		0547100	APYMSA
		BOBFD006	INJETECH




FORD		JB497	
APLICACIÓN		EQUIVALENCIA	
FORD CONTOUR 1999-2000 / FORD COURIER 2001-2006 / FORD ESCAPE 2001-2004 / FORD FIESTA 2001/2007 / FORD FOCUS 2000-2004 / FORD KA 2001-2006 / FORD MONDEO 2001-2006 / FORD MYSTIQUE 1999-2000 / FORD RANGER 2001-2009 /		FD-497	STANDARD
		IC-466	KEM
		0542500	APYMSA
		BOBFD002	INJETECH



FORD		JB497OR	
APLICACIÓN		EQUIVALENCIA	
FORD CONTOUR 1999-2000 / FORD COURIER 2001-2006 / FORD ESCAPE 2001-2004 / FORD FIESTA 2001/2007 / FORD FOCUS 2000-2004 / FORD KA 2001-2006 / FORD MONDEO 2001-2006 / FORD MYSTIQUE 1999-2000 / FORD RANGER 2001-2009 /		FD-497	STANDARD
		IC-466	KEM
		0542500	APYMSA
		BOBFD002	INJETECH



FORD		JB498	
APLICACIÓN		EQUIVALENCIA	
FORD COUGAR 2001-2002 / FORD E-250 2003 / FORD ECONOLINE 2001-2002 / FORD ECONOLINE WAGON 2001-2002 / FORD F150 2001-2005 / FORD MUSTANG 2001-2004 / FORD RANGER 2001-2008 / FORD TAURUS 2001-2005 /		FD-498	STANDARD
		IC-26	KEM
		0548100	APYMSA
		BOBFD007	INJETECH



FORD		JB498OR	
APLICACIÓN		EQUIVALENCIA	
FORD COUGAR 2001-2002 / FORD ECONOLINE 2001-2002 / FORD ECONOLINE WAGON 2001-2002 / FORD F150 2001-2005 / FORD MUSTANG 2001-2004 / FORD RANGER 2001-2008 / FORD TAURUS 2001-2005 /		FD-498	STANDARD
		IC-26	KEM
		0548100	APYMSA
		BOBFD007	INJETECH



FORD		JB502B	
APLICACIÓN		EQUIVALENCIA	
ESCAPE 2001-2003 / FORD FIVE HUNDRED 2005-2007 / FORD FREESTYLE 2005-2007 / FORD SABLE 2000-2004 / FORD TAURUS 1999-2004 /		FD-502	STANDARD
		IC-46	KEM
		0548800	APYMSA
		BOBFD008	INJETECH



FORD		JB502BOR	
APLICACIÓN		EQUIVALENCIA	
ESCAPE 2001-2003 / FORD FIVE HUNDRED 2005-2007 / FORD FREESTYLE 2005-2007 / FORD SABLE 2000-2004 / FORD MARINER 2005-2008 / FORD TAURUS 1999-2004 /		FD-502	STANDARD
		IC-46	KEM
		0548800	APYMSA
		BOBFD008	INJETECH



FORD		JB503	
APLICACIÓN		EQUIVALENCIA	
FORD CROWN VICTORIA 1998-2010 / FORD E-150 2003-2010 / FORD E-350 2003 / FORD ECONOLINE 1997-2002 / FORD EXCURSION 2000-2005 / FORD EXPEDITION 1997-2004 / FORD EXPLORER 2002-2006 / FORD F150 1997-2004 / FORD F-250 1997-1999 / FORD F-350 1999-2000 / FORD F250 SUPER DUTY 2001-2004 / FORD F350 SUPER DUTY 2001-2004 / FORD F450 SUPER DUTY 1999-2010 / FORD F550 SUPER DUTY 2003 / FORD GRAND MARQUIS 1998-2010 / FORD LOBO 2001-2004 / FORD MUSTANG 1999-2004 /		FD-503	STANDARD
		IC-39	KEM
		0546100	APYMSA
		BOBFD003	INJETECH



FORD		JB503OR	
APLICACIÓN		EQUIVALENCIA	
FORD CROWN VICTORIA 1998-2010 / FORD E-150 2003-2010 / FORD E-350 2003 / FORD ECONOLINE 1997-2002 / FORD EXCURSION 2000-2005 / FORD EXPEDITION 1997-2004 / FORD EXPLORER 2002-2006 / FORD F150 1997-2004 / FORD F-250 1997-1999 / FORD F-350 1999-2000 / FORD F250 SUPER DUTY 2001-2004 / FORD F350 SUPER DUTY 2001-2004 / FORD F450 SUPER DUTY 1999-2010 / FORD F550 SUPER DUTY 2003 / FORD GRAND MARQUIS 1998-2010 / FORD LOBO 2001-2004 / FORD MUSTANG 1999-2004 /		FD-503	STANDARD
		IC-39	KEM
		0546100	APYMSA
		BOBFD003	INJETECH




FORD		JB505	
APLICACIÓN		EQUIVALENCIA	
FORD ECOSPORT 2005-2008 / FORD ESCAPE 2005-2008 / FORD FOCUS 2003-2011 / FORD TRANSIT 2010-2012 /		FD-505	STANDARD
		IC-60	KEM
		0548806	APYMSA
		N/A	INJETECH



FORD		JB505OR	
APLICACIÓN		EQUIVALENCIA	
FORD ECOSPORT 2005-2008 / FORD ESCAPE 2005-2008 / FORD FOCUS 2003-2011 / FORD TRANSIT 2010-2012 /		FD-505	STANDARD
		IC-60	KEM
		0548806	APYMSA
		N/A	INJETECH



FORD		JB506A	
APLICACIÓN		EQUIVALENCIA	
FORD THUNDERBIRD 2001-2005 /		FD-506	STANDARD
		IC-474	KEM
		0546107	APYMSA
		BOBFD015	INJETECH



FORD		JB508A	
APLICACIÓN		EQUIVALENCIA	
FORD EXPEDITION 2007-2009 / EXPLORER 200-2009 / FORD F250 2007-2009 / FORD F350 2007-2009 / FORD MUSTANG 2008-2009 /		FD-508	STANDARD
		IC-63	KEM
		0548805	APYMSA
		N/A	INJETECH




FORD		JB508AOR	
APLICACIÓN		EQUIVALENCIA	
FORD EXPEDITION 2007-2009 / EXPLORER 200-2009 / FORD F250 2007-2009 / FORD F350 2007-2009 / FORD MUSTANG 2008-2009 /		FD-508	STANDARD
		IC-63	KEM
		0548805	APYMSA
		N/A	INJETECH





FORD		JB517	
APLICACIÓN		EQUIVALENCIA	
FORD FOCUS 2007-2011 /		UF-517	STANDARD
		IC-1401	KEM
		0551525	APYMSA
		BOBVL001	INJETECH




FORD		JB553OR	
APLICACIÓN		EQUIVALENCIA	
FORD EDGE 2007-2011 / FORD FUSION 2010-2012 / FORD MUSTANG 2010-2012 / FORD TAURUS 2005-2012 /		UF-553	STANDARD
		IC-471	KEM
		0548809	APYMSA
		BOBFD013	INJETECH


	FORD	JB622		
	APLICACIÓN		EQUIVALENCIA	
	FORD F-150 2011-2016 / FORD MUSTANG 2011-2015 /		UF-622	STANDARD
			IC-477	KEM
0551531			APYMSA	
		BOBFD014	INJETECH	

	FORD	JB631		
	APLICACIÓN		EQUIVALENCIA	
	FORD F-150 2010-2014 / FORD F-250 SUPER DUTY 2011-2016 / FORD F-350 SUPER DUTY 2011-2017 /		UF-631	STANDARD
			IC-402	KEM
0548813			APYMSA	
		BOBFD021	INJETECH	

	FORD	JB654		
	APLICACIÓN		EQUIVALENCIA	
	FORD COURIER 2008-2010 / FORD FIESTA 2011-2012 / FORD FIESTA HATCH BACK 2011-2012 / FORD MONDEO 2007 / FORD FUSION 2007 / FORD FOCUS 2002-2005 / FORD FIGO 2016 /		UF-654	STANDARD
			IC-472	KEM
0542505			APYMSA	
		BOBFD017	INJETECH	

	FREIGHTLINER	JB5350R		
	APLICACIÓN		EQUIVALENCIA	
	FREIGHTLINER SPRINTER 2500 2007-2008 / FREIGHTLINER SPRINTER 3500 2007-2008 /		UF-535	STANDARD
			IC-807	KEM
0551533			APYMSA	
		BOBMB001	INJETECH	

	GEO	JB237		
	APLICACIÓN		EQUIVALENCIA	
	GEO TRACKER 1994-2002 /		UF-237	STANDARD
			IC-290	KEM
0551503			APYMSA	
		BOBGM033	INJETECH	

	GEO	JB2370R		
	APLICACIÓN		EQUIVALENCIA	
	GEO TRACKER 1994-2002 /		UF-237	STANDARD
			IC-290	KEM
0551503			APYMSA	
		BOBGM033	INJETECH	



GEO		JB503 3 PINES	
APLICACIÓN		EQUIVALENCIA	
GEO TRACKER 2005-2007 /		UF-503	STANDARD
		IC-45	KEM
		0548200	APYMSA
		BOBGM008	INJETECH



GEO		JB503OR 3 PINES	
APLICACIÓN		EQUIVALENCIA	
GEO TRACKER 2005-2007 /		UF-503	STANDARD
		IC-45	KEM
		0548200	APYMSA
		BOBGM008	INJETECH



HONDA		JB89	
APLICACIÓN		EQUIVALENCIA	
HONDA ACCORD 1990-2002 / HONDA CIVIC DEL SOL 1993-1997 / HONDA CR-V 1997-2001 /		UF-89	STANDARD
		IC-95	KEM
		0544800	APYMSA
		BOBHO003	INJETECH



HONDA		JB123	
APLICACIÓN		EQUIVALENCIA	
HONDA ACCORD 1994-1995 / HONDA ODYSSEY 1995-1997 /		UF-123	STANDARD
		IC-92	KEM
		0544801	APYMSA
		BOBHO010	INJETECH



HONDA		JB242OR	
APLICACIÓN		EQUIVALENCIA	
HONDA ACCORD 2000-2003 / HONDA ODYSSEY 1999-2004 /		UF-242	STANDARD
		IC-93	KEM
		0548902	APYMSA
		BOBHO006	INJETECH



HONDA		JB245OR	
APLICACIÓN		EQUIVALENCIA	
HONDA PASSPORT 1998-2002 /		UF-245	STANDARD
		IC-699	KEM
		N/A	APYMSA
		BOBIS004	INJETECH



HONDA		JB311	
APLICACIÓN		EQUIVALENCIA	
HONDA ACCORD 2003-2007 / HONDA CR-V 2002-2006 / HONDA ELEMENT 2003-2006 / HONDA PILOT 2004 / HONDA S2000 2004-2005 / HONDA CIVIC 2002-2005 /		UF-311	STANDARD
		IC-697	KEM
		0548901	APYMSA
		BOBHO011	INJETECH



HONDA		JB311OR	
APLICACIÓN		EQUIVALENCIA	
HONDA ACCORD 2003-2007 / HONDA CR-V 2002-2006 / HONDA ELEMENT 2003-2006 / HONDA PILOT 2004 / HONDA S2000 2004-2005 / HONDA CIVIC 2002-2005 /		UF-311	STANDARD
		IC-697	KEM
		0548901	APYMSA
		BOBHO011	INJETECH



HONDA		JB374	
APLICACIÓN		EQUIVALENCIA	
HONDA CIVIC HYBRID 2002-2010 /		UF-374	STANDARD
		IC-651	KEM
		0548903	APYMSA
		BOBHO015	INJETECH



HONDA		JB400	
APLICACIÓN		EQUIVALENCIA	
HONDA CIVIC 2001-2005 / HONDA PILOT 2003-2005 / HONDA PILOT 4X4 2006-2008 / HONDA PILOT FWD 2006-2008 / HONDA RIDGELINE 2006-2008 /		UF-400	STANDARD
		IC-698	KEM
		0548908	APYMSA
		BOBHO080	INJETECH



HONDA		JB400OR	
APLICACIÓN		EQUIVALENCIA	
HONDA CIVIC 2001-2005 / HONDA PILOT 2003-2005 / HONDA PILOT 4X4 2006-2008 / HONDA PILOT FWD 2006-2008 / HONDA RIDGELINE 2006-2008 /		UF-400	STANDARD
		IC-698	KEM
		0548908	APYMSA
		BOBHO080	INJETECH



HONDA		JB581	
APLICACIÓN		EQUIVALENCIA	
HONDA FIT 2007-2008 /		UF-581	STANDARD
		IC-652	KEM
		0548904	APYMSA
		BOBHO004	INJETECH




HONDA		JB582OR	
APLICACIÓN		EQUIVALENCIA	
HONDA CIVIC DX/LX/EX 2006-2010 / HONDA CIVIC GX 2006-2010 / HONDA CIVIC 2006-2012 /		UF-582	STANDARD
		IC-654	KEM
		0548905	APYMSA
		BOBHO013	INJETECH



HONDA		JB602	
APLICACIÓN		EQUIVALENCIA	
HONDA ACCORD 2008-2012 / HONDA CIVIC 2012-2013 / HONDA SI 2012-2013 / HONDA CRV 2010-2013 /		UF-602	STANDARD
		IC-656	KEM
		0558907	APYMSA
		BOBHO016	INJETECH



HONDA		JB626OR	
APLICACIÓN		EQUIVALENCIA	
HONDA FIT 2009-2014 / HONDA CRZ 2010-2016 /		UF-626	STANDARD
		IC-658	KEM
		0558906	APYMSA
		BOBHO005	INJETECH



HYUNDAI		JB114	
APLICACIÓN		EQUIVALENCIA	
HYUNDAI ATOS 2000-2007 /		UF-114	STANDARD
		IC-83	KEM
		0545401	APYMSA
		BOBCH008	INJETECH



HYUNDAI		JB424	
APLICACIÓN		EQUIVALENCIA	
HYUNDAI ACCENT 2000-2003 /		UF-424	STANDARD
		IC-22	KEM
		0545402	APYMSA
		BOBCH016	INJETECH



HYUNDAI		JB546OR	
APLICACIÓN		EQUIVALENCIA	
HYUNDAI SONATA 2006-2010 / HYUNDAI SANTA FE 2007-2012 / HYUNDAI AZERA 2006-2011 / ENTOURAGE 2007-2008 / HYUNDAI VERACRUZ 2007-2012 / HYUNDAI GENESIS 2009-2016 / GENESIS COUPE 2010-2015 /		UF-546	STANDARD
		N/A	KEM
		0545408	APYMSA
		BOBHY002	INJETECH



HYUNDAI		JB554OR	
APLICACIÓN		EQUIVALENCIA	
HYUNDAI ACCENT 2006-2011 / HYUNDAI SANTA FE 2006-2008 /		UF-554	STANDARD
		N/A	KEM
		N/A	APYMSA
		N/A	INJETECH




HYUNDAI		JB611OR	
APLICACIÓN		EQUIVALENCIA	
HYUNDAI SANTA FE 2001-2006 / HYUNDAI SONATA 1999-2005 / HYUNDAI TUCSON 2010-2015 /		UF-611	STANDARD
		N/A	KEM
		0545405	APYMSA
		BOBHY004	INJETECH




HYUNDAI		JB651OR	
APLICACIÓN		EQUIVALENCIA	
HYUNDAI ELANTRA 2011-2015 / HYUNDAI ELANTRA COUPE 2013 / HYUNDAI ELANTRA GT 2015-2016 / HYUNDAI TUCSON 2014-2015 /		UF-651	STANDARD
		N/A	KEM
		0545409	APYMSA
		BOBHY003	INJETECH




HYUNDAI		JB652OR	
APLICACIÓN		EQUIVALENCIA	
HYUNDAI ACCENT 2012-2015 / HYUNDAI VELOSTER 2012-2015 /		UF-652	STANDARD
		IC-110	KEM
		0545404	APYMSA
		N/A	INJETECH



HYUNDAI		JB12709	
APLICACIÓN		EQUIVALENCIA	
HYUNDAI ATOS 1998-2000 / HYUNDAI ATOS PRIME 1999-2000 /		12709	STANDARD
		N/A	KEM
		N/A	APYMSA
		N/A	INJETECH



ISUZU		JB37	
APLICACIÓN		EQUIVALENCIA	
TROOPER 1989-1991 /		DR-37	STANDARD
		IC-29	KEM
		0543500	APYMSA
		BOBGM002	INJETECH



ISUZU		JB39	
APLICACIÓN		EQUIVALENCIA	
HOMBRE 1996-2000 /		DR-39	STANDARD
		IC-30	KEM
		0543300	APYMSA
		BOBGM001	INJETECH



ISUZU		JB2450R	
APLICACIÓN		EQUIVALENCIA	
ISUZU AMIGO 1998-1999 / ISUZU RODEO 1998-2004 / ISUZU TROOPER 1998-2002 /		UF-245	STANDARD
		IC-699	KEM
		N/A	APYMSA
		BOBIS004	INJETECH



JAGUAR		JB435	
APLICACIÓN		EQUIVALENCIA	
JAGUAR S-TYPE 2003-2008 / JAGUAR X-TYPE 2002-2008 /		UF-435	STANDARD
		N/A	KEM
		0551530	APYMSA
		N/A	INJETECH



JAGUAR		JB4350R	
APLICACIÓN		EQUIVALENCIA	
JAGUAR S-TYPE 2005-2008 / JAGUAR X-TYPE 2005-2008 /		UF-435	STANDARD
		N/A	KEM
		0551530	APYMSA
		N/A	INJETECH



JAGUAR		JB4960R	
APLICACIÓN		EQUIVALENCIA	
JAGUAR S-TYPE 2000-2002 /		FD-496	STANDARD
		N/A	KEM
		0546104	APYMSA
		BOBFD018	INJETECH



JAGUAR		JB506A	
APLICACIÓN		EQUIVALENCIA	
JAGUAR S-TYPE 1999-2003 /		UF-506	STANDARD
		IC-474	KEM
		0546107	APYMSA
		BOBFD015	INJETECH

	JAGUAR	JB519OR		
	APLICACIÓN		EQUIVALENCIA	
	JAGUAR S-TYPE 2003-2008 / JAGUAR SUPER 2005-2009 / JAGUAR XF 2009-2010 / JAGUAR XJ8 2004-2009 / JAGUAR XJR 2003-2009 / JAGUAR XK 2007-2009 / JAGUAR XK8 2003-2006 / JAGUAR XKR 2003-2009 /		UF-519	STANDARD
			N/A	KEM
			N/A	APYMSA
N/A			INJETECH	


	JEEP	JB97		
	APLICACIÓN		EQUIVALENCIA	
	JEEP GRAND CHEROKEE 1993-1997/ JEEP WRANGLER 1991-1997 /		UF-97	STANDARD
			IC-41	KEM
			0546900	APYMSA
BOBCH001			INJETECH	

	JEEP	JB126		
	APLICACIÓN		EQUIVALENCIA	
	JEEP CHEROKEE 1991-1997 / JEEP COMANCHE 1991-1992 / JEEP GRAND CHEROKEE 1993-1997 / JEEP WRANGLER 1991-2003 / JEEP LIBERTY 2002-2003 /		UF-126	STANDARD
			IC-49	KEM
			0543400	APYMSA
BOBCH003			INJETECH	

	JEEP	JB189		
	APLICACIÓN		EQUIVALENCIA	
	JEEP LIBERTY 2002-2005 / JEEP WRANGLER 2003-2006 /		UF-189	STANDARD
			IC-50	KEM
			0549100	APYMSA
BOBCH009			INJETECH	

	JEEP	JB189OR		
	APLICACIÓN		EQUIVALENCIA	
	JEEP LIBERTY 2002-2005 / JEEP WRANGLER 2003-2006 /		UF-189	STANDARD
			IC-50	KEM
			0549100	APYMSA
BOBCH009			INJETECH	

	JEEP	JB198		
	APLICACIÓN		EQUIVALENCIA	
	JEEP CHEROKEE 1998-2000 / JEEP GRAND CHEROKEE 1998 / JEEP WRANGLER 1998-2002 /		UF-198	STANDARD
			IC-43	KEM
			N/A	APYMSA
BOBCH002			INJETECH	



JEEP		JB198OR	
APLICACIÓN		EQUIVALENCIA	
JEEP CHEROKEE 1998-2000 / JEEP GRAND CHEROKEE 1998 / JEEP WRANGLER 1998-2002 /		UF-198	STANDARD
		IC-43	KEM
		N/A	APYMSA
		BOBCH002	INJETECH



JEEP		JB270	
APLICACIÓN		EQUIVALENCIA	
JEEP COMMANDER 2006-2007 / JEEP GRAND CHEROKEE 1999-2008 / JEEP LIBERTY 2002-2009 /		UF-270	STANDARD
		IC-71	KEM
		0541700	APYMSA
		BOBCH006	INJETECH




JEEP		JB270OR	
APLICACIÓN		EQUIVALENCIA	
JEEP COMMANDER 2006-2007 / JEEP GRAND CHEROKEE 1999-2008 / JEEP LIBERTY 2002-2009 /		UF-270	STANDARD
		IC-71	KEM
		0541700	APYMSA
		BOBCH006	INJETECH



JEEP		JB296OR	
APLICACIÓN		EQUIVALENCIA	
JEEP CHEROKEE 200-2006 / JEEP GRAND CHEROKEE 2000-2004 / JEEP WRANGLER 2000-2006 /		UF-296	STANDARD
		IC-98	KEM
		0542400	APYMSA
		BOBCH024	INJETECH



JEEP		JB305	
APLICACIÓN		EQUIVALENCIA	
JEEP WRANGLER 2007-2009 /		UF-305	STANDARD
		IC-27	KEM
		0549200	APYMSA
		BOBCH010	INJETECH



JEEP		JB305OR	
APLICACIÓN		EQUIVALENCIA	
JEEP WRANGLER 2007-2009 /		UF-305	STANDARD
		IC-27	KEM
		0549200	APYMSA
		BOBCH010	INJETECH

	JEEP	JB378		
	APLICACIÓN		EQUIVALENCIA	
	GRAND CHEROKEE 2005 /		UF-378	STANDARD
			IC-23	KEM
			0547200	APYMSA
BOBCH013			INJETECH	


	JEEP	JB504		
	APLICACIÓN		EQUIVALENCIA	
	JEEP GRAND CHEROKEE 2005-2007 /		UF-504	STANDARD
			IC-74	KEM
			0547201	APYMSA
BOBCH012			INJETECH	

	JEEP	JB504OR		
	APLICACIÓN		EQUIVALENCIA	
	JEEP GRAND CHEROKEE 2005-2007 /		UF-504	STANDARD
			IC-74	KEM
			0547201	APYMSA
BOBCH012			INJETECH	

	JEEP	JB557OR		
	APLICACIÓN		EQUIVALENCIA	
	JEEP COMPASS 2007-2015 / JEEP PATRIOT 2007-2015 /		UF-557	STANDARD
			IC-88	KEM
			0549101	APYMSA
BOBCH018			INJETECH	

	JEEP	JB601		
	APLICACIÓN		EQUIVALENCIA	
	JEEP COMANDER 2008-2009 / JEEP GRAND CHEROKEE 2008-2010 /		UF-601	STANDARD
			IC-199	KEM
			0549106	APYMSA
BOBCH027			INJETECH	

	JEEP	JB640		
	APLICACIÓN		EQUIVALENCIA	
	JEEP COMANDER 2009-2010 / JEEP GRAND CHEROKEE 2009-2010 / JEEP LIBERTY 2009-2012 /		UF-640	STANDARD
			IC-127	KEM
			0549105	APYMSA
BOBCH026			INJETECH	



JEEP	JB648OR	
APLICACIÓN		EQUIVALENCIA
JEEP CHEROKEE 2014-2016 / JEEP GRAND CHEROKEE 2011-2016 / WRANGLER 2012-2016 /		UF-648 STANDARD
		IC-194 KEM
		0543404 APYMSA
		BOBCH025 INJETECH



JEEP	JB648OR	SOLO MODULO	
APLICACIÓN		EQUIVALENCIA	
JEEP CHEROKEE 2014-2016 / JEEP GRAND CHEROKEE 2011-2016 / WRANGLER 2012-2016 /		UF-648 STANDARD	
		IC-194 KEM	
		0543404 APYMSA	
		BOBCH025 INJETECH	



KIA	JB546OR	
APLICACIÓN		EQUIVALENCIA
KIA OPTIMA 2006-2007 / KIA SEDONA 2006-2015 / KIA SORENTO 2007-2015 / KIA AMANTI 2007-2009 / KIA MAGENTIS 2007-2015 / KIA RONDO 2007-2008 / KIA CADENZA 2014-2015 / KIA BORREGO 2009-2010 /		UF-546 STANDARD
		0545408 KEM
		N/A APYMSA
		BOBHY002 INJETECH



KIA	JB554OR	
APLICACIÓN		EQUIVALENCIA
KIA OPTIMA 2015 /		UF-554 STANDARD
		N/A KEM
		N/A APYMSA
		N/A INJETECH



KIA	JB651OR	
APLICACIÓN		EQUIVALENCIA
KIA FORTE 2014 / KIA SOUL 2014 /		UF-651 STANDARD
		N/A KEM
		0545409 APYMSA
		BOBHY003 INJETECH



KIA	JB652OR	
APLICACIÓN		EQUIVALENCIA
KIA RIO 2012-2014 / KIA SOUL 2012-2015 /		UF-652 STANDARD
		IC-110 KEM
		0545404 APYMSA
		N/A INJETECH



LAND ROVER		JB300OR	
APLICACIÓN		EQUIVALENCIA	
LAND ROVER RANGE ROVER 2004-2005 /		UF-300	STANDARD
		IC-87	KEM
		0551502	APYMSA
		N/A	INJETECH




LAND ROVER		JB519OR	
APLICACIÓN		EQUIVALENCIA	
LAND ROVER LR3 2005-2009 / LAND ROVER RANGE ROVER 2006-2009 / LAND ROVER RANGE ROVER SPORT 2006-2009 /		UD-519	STANDARD
		N/A	KEM
		N/A	APYMSA
		N/A	INJETECH



LEXUS		JB619	
APLICACIÓN		EQUIVALENCIA	
LEXUS CT200H 2011-2012 /		UF-619	STANDARD
		IC-518	KEM
		0549516	APYMSA
		BOBTO019	INJETECH



LINCOLN		JB191OR	
APLICACIÓN		EQUIVALENCIA	
LINCOLN MARK VII 1997-1998 / LINCOLN NAVIGATOR 1999-2004 / LINCOLN AVIATOR 2003-2005 / LINCOLN MARAUDER 2003-2004 / LINCOLN CONTINENTAL 1998-2002 /		UF-191	STANDARD
		IC-467	KEM
		0546106	APYMSA
		BOBFD009	INJETECH



LINCOLN		JB478	
APLICACIÓN		EQUIVALENCIA	
LINCOLN CONTINENTAL 1990-1994 / LINCOLN TOWN CAR 1984-1990 /		FD-478	STANDARD
		IC-24	KEM
		0546500	APYMSA
		BOBFD001	INJETECH



LINCOLN		JB487A	
APLICACIÓN		EQUIVALENCIA	
LINCOLN TOWN CAR 1991/1997 / LINCOLN CONTINENTAL 1995-1997 / LINCOLN MARK VIII 1996-1996 /		FD-487	STANDARD
		IC-32	KEM
		0546400	APYMSA
		BOBFD004	INJETECH



LINCOLN		JB487AOR	
APLICACIÓN		EQUIVALENCIA	
LINCOLN TOWN CAR 1991/1997 / LINCOLN CONTINENTAL 1995-1997 / LINCOLN MARK VIII 1996-1996 /		FD-487	STANDARD
		IC-32	KEM
		0546400	APYMSA
		BOBFD004	INJETECH



LINCOLN		JB496OR	
APLICACIÓN		EQUIVALENCIA	
LINCOLN LS 2000-2005 /		FD-496	STANDARD
		N/A	KEM
		0546104	APYMSA
		BOBFD018	INJETECH




LINCOLN		JB503	
APLICACIÓN		EQUIVALENCIA	
LINCOLN TOWN CAR 1998-2010 / LINCOLN NAVIGATOR 1998-1999 /		FD-503	STANDARD
		IC-39	KEM
		0546100	APYMSA
		BOBFD003	INJETECH



LINCOLN		JB503OR	
APLICACIÓN		EQUIVALENCIA	
LINCOLN TOWN CAR 1998-2010 / LINCOLN 1998-1999 /		FD-503	STANDARD
		IC-39	KEM
		0546100	APYMSA
		BOBFD003	INJETECH



LINCOLN		JB506A	
APLICACIÓN		EQUIVALENCIA	
LINCOLN LS 2000-2006 /		FD-506	STANDARD
		IC-474	KEM
		0546107	APYMSA
		BOBFD015	INJETECH




LINCOLN		JB508A	
APLICACIÓN		EQUIVALENCIA	
LINCOLN NAVIGATOR 2007-2009 /		FD-508	STANDARD
		IC-63	KEM
		0548805	APYMSA
		N/A	INJETECH



LINCOLN		JB508AOR	
APLICACIÓN		EQUIVALENCIA	
LINCOLN NAVIGATOR 2007-2009 /		FD-508	STANDARD
		IC-63	KEM
		0548805	APYMSA
		N/A	INJETECH




LINCOLN		JB553OR	
APLICACIÓN		EQUIVALENCIA	
LINCOLN MKZ 2005-2012 /		UF-553	STANDARD
		IC-471	KEM
		0548809	APYMSA
		BOBFD013	INJETECH



MAZDA		JB478	
APLICACIÓN		EQUIVALENCIA	
MAZDA 626 1994-1997 /		FD-478	STANDARD
		IC-24	KEM
		0546500	APYMSA
		BOBFD001	INJETECH



MAZDA		JB480	
APLICACIÓN		EQUIVALENCIA	
MAZDA 626 1998-2002 / MAZDA NAVAJO 1991-1994 /		FD-480	STANDARD
		IC-35	KEM
		0546300	APYMSA
		BOBFD005	INJETECH



MAZDA		JB487A	
APLICACIÓN		EQUIVALENCIA	
MAZDA 626 1998-2002 / MAZDA B2300 1994-1997 /		FD-487	STANDARD
		IC-32	KEM
		0546400	APYMSA
		BOBFD004	INJETECH



MAZDA		JB487AOR	
APLICACIÓN		EQUIVALENCIA	
MAZDA 626 1998-2002 / MAZDA B2300 1994-1997 /		FD-487	STANDARD
		IC-32	KEM
		0546400	APYMSA
		BOBFD004	INJETECH



MAZDA	JB505	
APLICACIÓN		EQUIVALENCIA
MAZDA 3 2004-2008 / MAZDA 4 2004 / MAZDA TRIBUTE 2005-2008 /		FD-505 STANDARD
		IC-60 KEM
		0548806 APYMSA
		N/A INJETECH



MAZDA	JB505OR	
APLICACIÓN		EQUIVALENCIA
MAZDA 3 2004-2008 / MAZDA 4 2004 / MAZDA TRIBUTE 2005-2008 /		FD-505 STANDARD
		IC-60 KEM
		0548806 APYMSA
		N/A INJETECH



MAZDA	JB540OR	
APLICACIÓN		EQUIVALENCIA
MAZDA 3 2006-2013 / MAZDA 6 2006-2013 / MAZDA 6 2006-2013 / MAZDA CX7 2007-2012 / MAZDA MX5 MIATA 2006-2015 /		UF-540 STANDARD
		N/A KEM
		0548807 APYMSA
		BOBMZ003 INJETECH



MAZDA	JB850	
APLICACIÓN		EQUIVALENCIA
MAZDA 6 2006-2013 / MAZDA 3 2006-2014 / MAZDA CX-7 TURBO 2007-2012 / MAZDA MX-5 2006-2014 / MAZDA 3 SPORT 2009-2013 / MAZDA MX-5 MIATA 2006-2015 /		UF-604 STANDARD
		IC-850 KEM
		N/A APYMSA
		N/A INJETECH



MAZDA	JB1203OR	
APLICACIÓN		EQUIVALENCIA
MAZDA MX5 1994-2005 /		N/A STANDARD
		5C1203 AIRTEX
		N/A APYMSA
		N/A INJETECH




MERCEDES BENZ	JB359OR	
APLICACIÓN		EQUIVALENCIA
MERCEDES BENZ C240 2001-2005 / MERCEDES BENZ C280 1998-2000 / MERCEDES BENZ C320 2002-2004 / MERCEDES BENZ C43 1998-2000 / MERCEDES BENZ CL500 1998-2006 / MERCEDES BENZ CLS55 2001-2006 / MERCEDES BENZ CLK320 1998-2005 / MERCEDES BENZ CLK 430 1999-2003 / MERCEDES BENZ CLK500 2003-2006 / MERCEDES BENZ CLK55 1998-2005 / MERCEDES BENZ E320 1998-2002 / MERCEDES BENZ E430 2003-2006 / MERCEDES BENZ E500 1999-2006 / MERCEDES BENZ E55 2002-2008 / MERCEDES BENZ G500 2003-2011 / MERCEDES BENZ G55 1998-2003 / MERCEDES BENZ ML320 2003-2005 / MERCEDES BENZ ML350 1999-2001 / MERCEDES BENZ ML430 2002-2007 / MERCEDES BENZ ML500 2000-2003 / MERCEDES BENZ ML55 2006 / MERCEDES BENZ S350 2000-2006 / MERCEDES BENZ S430 2000-2006 / MERCEDES BENZ S500 2001-2006 / MERCEDES BENZ S55 1999-2006 / MERCEDES BENZ SL 500 2003-2008 / MERCEDES BENZ SL55 2002-2004 / MERCEDES BENZ SLK32 2001-2004 / MERCEDES BENZ SLK320 2005-2006 / MERCEDES BENZ C55 2005-2010 / MERCEDES BENZ SLK55 2005-2009 / MERCEDES BENZ SLR McLAREN 2006 / MERCEDES BENZ CLS500 2006 /		UF-359 STANDARD
		IC-801 KEM
		0551500 APYMSA
		BOBMB002 INJETECH



MERCEDES BENZ		JB535OR	
APLICACIÓN		EQUIVALENCIA	
<small>MERCEDES BENZ C230 2006-2009 / MERCEDES BENZ C250 2006-2012 / MERCEDES BENZ C300 2008-2013 / MERCEDES BENZ C350 2006-2013 / MERCEDES BENZ C63 AMG 2009 / MERCEDES BENZ CL550 2007-2013 / MERCEDES BENZ CLK 350 2006-2009 / MERCEDES BENZ CLK 550 2007-2009 / MERCEDES BENZ CLS500 2007-2013 / MERCEDES BENZ E280 2007 / MERCEDES BENZ E300 2008-2013 / MERCEDES BENZ E350 2006-2013 / MERCEDES BENZ E400 2013 / MERCEDES BENZ E550 2007-2013 / MERCEDES BENZ G550 2009-2014 / MERCEDES BENZ G63 AMG 2013 / MERCEDES BENZ GL450 2007-2013 / MERCEDES BENZ GL550 2008-2013 / MERCEDES BENZ GLK350 2010-2013 / MERCEDES BENZ ML350 2006-2013 / MERCEDES BENZ ML450 2010-2011 / MERCEDES BENZ ML550 2008-2013 / MERCEDES BENZ R350 2006-2013 / MERCEDES BENZ S400 2010-2013 / MERCEDES BENZ S550 2012-2013 / MERCEDES BENZ S450 2008-2011 / MERCEDES BENZ SL550 2013 / MERCEDES BENZ SLK280 2006-2008 / MERCEDES BENZ SLK300 2009-2011 / MERCEDES BENZ SLK 350 2005-2013 / MERCEDES BENZ SALK55 AMG 2010-2011 /</small>		UF-535	STANDARD
		IC-807	KEM
		0551533	APYMSA
		BOBMB001	INJETECH



MERCEDES BENZ		JB12736	
APLICACIÓN		EQUIVALENCIA	
<small>MERCEDES BENZ C230 1988-2000 / MERCEDES BENZ C280 1996-1997 / MERCEDES BENZ E320 1997 / MERCEDES BENZ CL320 1997 / MERCEDES BENZ CLK 230 1998 / MERCEDES BENZ S320 1996-1999 / MERCEDES BENZ SLK 230 1998-2000 /</small>		UF-527	STANDARD
		IC-789	KEM
		N/A	APYMSA
		N/A	INJETECH




MERCURY		JB478	
APLICACIÓN		EQUIVALENCIA	
<small>MERCURY SABLE 1986-19995 /</small>		FD-478	STANDARD
		IC-24	KEM
		0546500	APYMSA
		BOBFD001	INJETECH



MERCURY		JB480	
APLICACIÓN		EQUIVALENCIA	
<small>MERCURY MOUNTAINEER 1998-2010 /</small>		FD-480T	STANDARD
		IC-35	KEM
		0546300	APYMSA
		BOBFD005	INJETECH



MERCURY		JB486OR	
APLICACIÓN		EQUIVALENCIA	
<small>MERCURY MARINER 2007-2009 / MERCURY MILA 2007-2009 /</small>		UF-486	STANDARD
		IC-469	KEM
		0548808	APYMSA
		BOBFD019	INJETECH



MERCURY		JB487A	
APLICACIÓN		EQUIVALENCIA	
<small>MERCURY MOUNTAINEER 1997-2001 /</small>		FD-487	STANDARD
		IC-32	KEM
		0546400	APYMSA
		BOBFD004	INJETECH



MERCURY	JB487AOR	
APLICACIÓN		EQUIVALENCIA
MERCURY MOUNTAINEER 1997-2001 /		FD-487 STANDARD
		IC-32 KEM
		0546400 APYMSA
		BOBFD004 INJETECH



MERCURY	JB502B	
APLICACIÓN		EQUIVALENCIA
MERCURY MARINER 2005-2008 /		FD-502 STANDARD
		IC-46 KEM
		0548800 APYMSA
		BOBFD008 INJETECH



MERCURY	JB502BOR	
APLICACIÓN		EQUIVALENCIA
MERCURY MARINER 2005-2008 /		FD-502 STANDARD
		IC-46 KEM
		0548800 APYMSA
		BOBFD008 INJETECH



MERCURY	JB503	
APLICACIÓN		EQUIVALENCIA
MERCURY MOUNTAINEER 2002-2006 /		FD-503 STANDARD
		IC-39 KEM
		0546100 APYMSA
		BOBFD003 INJETECH



MERCURY	JB503OR	
APLICACIÓN		EQUIVALENCIA
MERCURY MOUNTAINEER 2002-2006 /		FD-503 STANDARD
		IC-39 KEM
		0546100 APYMSA
		BOBFD003 INJETECH



MERCURY	JB505	
APLICACIÓN		EQUIVALENCIA
MERCURY MARINER 2006-2008 /		FD-505 STANDARD
		IC-60 KEM
		0548806 APYMSA
		N/A INJETECH

	MERCURY	JB505OR		
	APLICACIÓN		EQUIVALENCIA	
	MERCURY MARINER 2006-2008 /		FD-505	STANDARD
			IC-60	KEM
			0548806	APYMSA
N/A			INJETECH	

	MINI	JB126		
	APLICACIÓN		EQUIVALENCIA	
	MINI COOPER 2002-2008 /		UF-126	STANDARD
			IC-49	KEM
			0543400	APYMSA
BOBCH003			INJETECH	

	MINI	JB189		
	APLICACIÓN		EQUIVALENCIA	
	MINI COOPER 2002-2005 /		UF-189	STANDARD
			IC-50	KEM
			0549100	APYMSA
BOBCH009			INJETECH	

	MINI	JB189OR		
	APLICACIÓN		EQUIVALENCIA	
	MINI COOPER 2002-2005 /		UF-189	STANDARD
			IC-50	KEM
			0549100	APYMSA
BOBCH009			INJETECH	

	MINI	JB592OR		
	APLICACIÓN		EQUIVALENCIA	
	MINI COOPER 2002-2013 / MINI COOPER COUNTRY MAN 2011-2013 /		UF-592	STANDARD
			IC-791	KEM
			0551522	APYMSA
BOBMN001			INJETECH	


	MINI	JB33		
	APLICACIÓN		EQUIVALENCIA	
	MITSUBISHI MONTERO 1989-1994 / MITSUBISHI DIAMANTE 1992-1996 /		UF-33	STANDARD
			IC-33	KEM
			0546800	APYMSA
BOBCH004			INJETECH	



MITSUBISHI		JB126	
APLICACIÓN		EQUIVALENCIA	
MITSUBISHI ECLIPSE 1996-1999 /		UF-126	STANDARD
		IC-49	KEM
		0543400	APYMSA
		BOBCH003	INJETECH



MITSUBISHI		JB189	
APLICACIÓN		EQUIVALENCIA	
MITSUBISHI ECLIPSE 1997-1999 /		UF-189	STANDARD
		IC-50	KEM
		0549100	APYMSA
		BOBCH009	INJETECH



MITSUBISHI		JB189OR	
APLICACIÓN		EQUIVALENCIA	
MITSUBISHI ECLIPSE 1997-1999 /		UF-189	STANDARD
		IC-50	KEM
		0549100	APYMSA
		BOBCH009	INJETECH



MITSUBISHI		JB295	
APLICACIÓN		EQUIVALENCIA	
MITSUBISHI ECLIPSE 2000-2005 / MITSUBISHI GALANT 1999-2003 / MITSUBISHI LANCER 2002-2007 / MITSUBISHI MIRAGE 1997-2002 / MITSUBISHI OUTLANDER 2003-2004 /		UF-295	STANDARD
		IC-81	KEM
		0543403	APYMSA
		BOBCH020	INJETECH



MITSUBISHI		JB295OR	
APLICACIÓN		EQUIVALENCIA	
MITSUBISHI ECLIPSE 2000-2005 / MITSUBISHI GALANT 1999-2003 / MITSUBISHI LANCER 2002-2007 / MITSUBISHI MIRAGE 1997-2002 / MITSUBISHI OUTLANDER 2003-2004 /		UF-295	STANDARD
		IC-81	KEM
		0543403	APYMSA
		BOBCH020	INJETECH



MITSUBISHI		JB355	
APLICACIÓN		EQUIVALENCIA	
MITSUBISHI ECLIPSE 1990-1994 / MITSUBISHI LANCER 1992-1996 / MITSUBISHI MIRAGE 1993-1995 /		UF-355	STANDARD
		N/A	KEM
		0548500	APYMSA
		BOBMI001	INJETECH

	APLICACIÓN		EQUIVALENCIA	
	APLICACIÓN MITSUBISHI LANCER 2004-2005 /		UF-523	STANDARD
			IC-951	KEM
			N/A	APYMSA
			N/A	INJETECH
MITSUBISHI		JB523		

	APLICACIÓN		EQUIVALENCIA	
	APLICACIÓN MITSUBISHI ECLIPSE 2006-2012 / MITSUBISHI GALANT 1994-2012 / MITSUBISHI LANCER 2004-2006 / MITSUBISHI OUTLANDER 2004-2006 /		UF-532	STANDARD
			IC-952	KEM
			0548505	APYMSA
			BOBMI005	INJETECH
MITSUBISHI		JB532		

	APLICACIÓN		EQUIVALENCIA	
	APLICACIÓN NISSAN MAXIMA 1985-1988 / NISSAN STANZA 1985-1989 /		UF-16	STANDARD
			IC-125	KEM
			0544200	APYMSA
			BOBNS028	INJETECH
NISSAN		JB16		

	APLICACIÓN		EQUIVALENCIA	
	APLICACIÓN NISSAN 200 SX 1988 / NISSAN 240SX 1993 / NISSAN 300ZX 1989 / NISSAN ALTIMA 1995-1996 / NISSAN MAXIMA 1989-1994 / NISSAN PATHFINDER 1990-1995 / NISSAN PICK UP 1995/1996 / NISSAN QUEST 1993-1998 / NISSAN SENTRA 1989-1994 / NISSAN STANZA 1990-1992 / NISSAN TSUBAME 1993-1997 / NISSAN TSURU III 1993-1998 / NISSAN TSURU GSR 1993-1996 /		UF-38	STANDARD
			IC-114	KEM
			0546700	APYMSA
			BOBNS003	INJETECH
NISSAN		JB38		

	APLICACIÓN		EQUIVALENCIA	
	APLICACIÓN NISSAN MAXIMA 1987-1988 / NISSAN PATHFINDER 1987-1989 / NISSAN SENTRA 1987-1988 /		UF-66	STANDARD
			IC-113	KEM
			0546600	APYMSA
			BOBNS004	INJETECH
NISSAN		JB66		

	APLICACIÓN		EQUIVALENCIA	
	APLICACIÓN NISSAN 240SX 1991-1994 / NISSAN ALTIMA 1993-1993 / NISSAN NX2000 1991-1993 / NISSAN SENTRA 1991-1995 /		UF-118	STANDARD
			IC-115	KEM
			0544300	APYMSA
			BOBNS006	INJETECH
NISSAN		JB118		



NISSAN		JB122	
APLICACIÓN		EQUIVALENCIA	
NISSAN ALTIMA 2000-2001 / NISSAN INFINITI 2000-2001 / NISSAN MAXIMA 2000-2001 /		N/A	STANDARD
		IC-122	KEM
		N/A	APYMSA
		N/A	INJETECH



NISSAN		JB232OR	
APLICACIÓN		EQUIVALENCIA	
NISSAN INFINITI 1995-1999 / NISSAN MAXIMA 1995-1999 /		UF-232	STANDARD
		IC-119	KEM
		N/A	APYMSA
		BOBNS008	INJETECH



NISSAN		JB263OR	
APLICACIÓN		EQUIVALENCIA	
NISSAN INFINITI 1995-2000 /		UF-263	STANDARD
		IC-120	KEM
		0549504	APYMSA
		BOBNS009	INJETECH



NISSAN		JB326	
APLICACIÓN		EQUIVALENCIA	
NISSAN SENTRA 2000-2001 / NISSAN ALMERA 2000-2006 /		UF-326	STANDARD
		IC-124	KEM
		0544305	APYMSA
		BOBNS017	INJETECH



NISSAN		JB348	
APLICACIÓN		EQUIVALENCIA	
NISSAN ALTIMA 2000-2001 / NISSAN INFINITI 2000-2001 / NISSAN MAXIMA 2000-2001 /		UF-348	STANDARD
		IC-122	KEM
		0551000	APYMSA
		N/A	INJETECH



NISSAN		JB349	
APLICACIÓN		EQUIVALENCIA	
NISSAN ALTIMA 2002-2006 / NISSAN ARMADA 2005-2006 / NISSAN FRONTIER 2005-2010 / NISSAN MAXIMA 2003-2008 / NISSAN MURANO 2003-2008 / NISSAN PATHFINDER 2003-2010 / NISSAN QUEST 2004-2009 / NISSAN XTERRA 2005-2010 /		UF-349	STANDARD
		IC-126	KEM
		0544302	APYMSA
		BOBNS007	INJETECH



NISSAN		JB349OR	
APLICACIÓN		EQUIVALENCIA	
NISSAN ALTIMA 2002-2006 / NISSAN ARMADA 2005-2006 / NISSAN FRONTIER 2005-2010 / NISSAN MAXIMA 2003-2008 / NISSAN MURANO 2003-2008 / NISSAN PATHFINDER 2003-2010 / NISSAN QUEST 2004-2009 / NISSAN XTERRA 2005-2010 /		UF-349	STANDARD
		IC-126	KEM
		0544302	APYMSA
		BOBNS007	INJETECH



NISSAN		JB350	
APLICACIÓN		EQUIVALENCIA	
NISSAN ALTIMA 2002-2006 / NISSAN SENTRA 2002-2006 / NISSAN XTRAIL 2002-2008 /		UF-350	STANDARD
		IC-123	KEM
		0544303	APYMSA
		BOBNS005	INJETECH



NISSAN		JB350OR	
APLICACIÓN		EQUIVALENCIA	
NISSAN ALTIMA 2002-2006 / NISSAN SENTRA 2002-2006 / NISSAN XTRAIL 2002-2008 /		UF-350	STANDARD
		IC-123	KEM
		0544303	APYMSA
		BOBNS005	INJETECH



NISSAN		JB351	
APLICACIÓN		EQUIVALENCIA	
NISSAN SENTRA 2002-2006 /		UF-351	STANDARD
		IC-118	KEM
		0544301	APYMSA
		BOBNS010	INJETECH



NISSAN		JB363	
APLICACIÓN		EQUIVALENCIA	
NISSAN ALTIMA 2000-2001 / NISSAN INFINITI 2000-2001 / NISSAN MAXIMA 2000-2001 /		UF-363	STANDARD
		IC-121	KEM
		N/A	APYMSA
		N/A	INJETECH



NISSAN		JB591	
APLICACIÓN		EQUIVALENCIA	
NISSAN MICRA 2004-2007 / NISSAN SENTRA 2007-2012 / NISSAN TIIDA 2007-2017 / NISSAN MARCH 2012 /		UF-591	STANDARD
		IC-1128	KEM
		0544309	APYMSA
		BOBNS014	INJETECH

	NISSAN	JB591OR		
	APLICACIÓN		EQUIVALENCIA	
	NISSAN MICRA 2004-2007 / NISSAN SENTRA 2007-2012 / NISSAN TIIDA 2007-2017 / NISSAN MARCH 2012 /		UF-591	STANDARD
			IC-1128	KEM
			0544309	APYMSA
BOBNS014			INJETECH	

	NISSAN	JB653	PUNTA CONICA	
	APLICACIÓN		EQUIVALENCIA	
	NISSAN APRIO 2008-2009 / NISSAN PLATINA 2002-2007 /		UF-653	STANDARD
			IC-117	KEM
			0545101	APYMSA
BOBNS001			INJETECH	

	NISSAN	JB653	PUNTA LAPIZ	
	APLICACIÓN		EQUIVALENCIA	
	NISSAN APRIO 2008-2009 / NISSAN PLATINA 2002-2007 /		UF-653	STANDARD
			IC-117	KEM
			0545101	APYMSA
BOBNS001			INJETECH	

	NISSAN	JB653OR	PUNTA LAPIZ	
	APLICACIÓN		EQUIVALENCIA	
	NISSAN APRIO 2008-2009 / NISSAN PLATINA 2002-2007 /		UF-653	STANDARD
			IC-117	KEM
			0545101	APYMSA
BOBNS001			INJETECH	

	NISSAN	JB653	PUNTA REDONDA	
	APLICACIÓN		EQUIVALENCIA	
	NISSAN APRIO 2008-2009 / NISSAN PLATINA 2002-2007 /		UF-653	STANDARD
			IC-117	KEM
			0545101	APYMSA
BOBNS001			INJETECH	


	NISSAN	JB731A		
	APLICACIÓN		EQUIVALENCIA	
	NISSAN SENTRA 1995-1998 / NISSAN TSUBAME 1995-2004 / NISSAN TSURU III 1997-2006 / NISSAN FRONTIER 2001-2007 / NISSAN LUCINO GSE 1996-2000 / NISSAN LUCINO GSR 1996-2000 / NISSAN PICK UP D21 1997-2013 /		UF-731	STANDARD
			IC-116	KEM
			N/A	APYMSA
BOBNS002			INJETECH	



NISSAN		JB1129	
APLICACIÓN		EQUIVALENCIA	
NISSAN URVAN 2004-2008 /		N/A	STANDARD
		IC-1129	KEM
		0547904	APYMSA
		BOBNS029	INJETECH



OPEL		JB703	
APLICACIÓN		EQUIVALENCIA	
OPEL SIGNUM 1998-2005 /		UF-703	STANDARD
		IC-75	KEM
		N/A	APYMSA
		BOBGM014	INJETECH



PEUGEOT		JB130	
APLICACIÓN		EQUIVALENCIA	
PEUGEOT 206 2002-2003 /		IM-12720	STANDARD
		IC-130	KEM
		0551509	APYMSA
		BOBPG002	INJETECH




PEUGEOT		JB686	
APLICACIÓN		EQUIVALENCIA	
PEUGEOT 206SW 2006 / PEUGEOT 307 2001 / PEUGEOT 1007 2005 / PEUGEOT 207 2008-2013 / PEUGEOT 308 2009-2013 / PEUGEOT 206 SW DOHC 2006-2008 / PEUGEOT 206 XR DOHC 2003-2006 / PEUGEOT XS DOHC 2003-2008 / PEUGEOT GRAND RAID 2007-2012 / PEUGEOT PARTNER 2004-2012 /		UF-686	STANDARD
		IC-732	KEM
		N/A	APYMSA
		BOBPG004	INJETECH




PEUGEOT		JB688	
APLICACIÓN		EQUIVALENCIA	
PEUGEOT 106 1994-2001 / PEUGEOT 206 1994-2001 / PEUGEOT 306 1994-2001 /		N/A	STANDARD
		N/A	KEM
		0551511	APYMSA
		N/A	INJETECH




PEUGEOT		JB731B	
APLICACIÓN		EQUIVALENCIA	
PEUGEOT 406 2002-2004 / PEUGEOT 407 2006-2008 / PEUGEOT 607 2000-2009 /		IM-12766	STANDARD
		IC-731	KEM
		N/A	APYMSA
		BOBPG003	INJETECH




PEUGEOT		JB763	
APLICACIÓN		EQUIVALENCIA	
PEUGEOT 306 1997-2003 / PEUGEOT 406 2000-2005 /		N/A	STANDARD
		IC-733	KEM
		N/A	APYMSA
		BOBPG005	INJETECH




PONTIAC		JB31	
APLICACIÓN		EQUIVALENCIA	
PONTIAC BONEVILLE 1980-1986 / PONTIAC GRAND PRIX 1980-1987 /		DR-31	STANDARD
		IC-19	KEM
		0546000	APYMSA
		BOBGM006	INJETECH



PONTIAC		JB32	
APLICACIÓN		EQUIVALENCIA	
PONTIAC GRAND PRIX / PONTIAC BONEVILLE 1980-1986 /		DR-32	STANDARD
		N/A	KEM
		N/A	APYMSA
		BOBGM007	INJETECH



PONTIAC		JB37	
APLICACIÓN		EQUIVALENCIA	
PONTIAC FIREBIRD 1987-1995 / PONTIAC GRAND AM 1985-1989 /		DR-37	STANDARD
		IC-29	KEM
		0543500	APYMSA
		BOBGM002	INJETECH




PONTIAC		JB39	
APLICACIÓN		EQUIVALENCIA	
PONTIAC AZTEK 2001-2005 / PONTIAC BONEVILLE 1992-2005 / PONTIAC FIERO 1987-1988 / PONTIAC FIREBIRD 1993-2002 / PONTIAC GRAND AM 1987-2005 / PONTIAC GRAND PRIX 1988-2008 / PONTIAC MONTANA 1999-2004 / PONTIAC SUNBIRD 1991-1994 / PONTIAC SUNFIRE 1995-2002 / PONTIAC TRANSPORT 1992-1998 /		DR-39	STANDARD
		IC-30	KEM
		0543300	APYMSA
		BOBGM001	INJETECH



PONTIAC		JB41	
APLICACIÓN		EQUIVALENCIA	
PONTIAC GRAND AM 1988-2001 / PONTIAC GRAND PRIX 1990-1991 / PONTIAC SUNFIRE 1996-2002 /		DR-41	STANDARD
		IC-34	KEM
		0545000	APYMSA
		BOBGM005	INJETECH



PONTIAC		JB410R	
APLICACIÓN		EQUIVALENCIA	
PONTIAC GRAND AM 1988-2001 / PONTIAC GRAND PRIX 1990-1991 / PONTIAC SUNFIRE 1996-2002 /		DR-41	STANDARD
		IC-34	KEM
		0545000	APYMSA
		BOBGM005	INJETECH



PONTIAC		JB44	
APLICACIÓN		EQUIVALENCIA	
PONTIAC SUNBIRD 1992-1993 /		DR-44	STANDARD
		IC-40	KEM
		0545700	APYMSA
		BOBGM009	INJETECH



PONTIAC		JB440R	
APLICACIÓN		EQUIVALENCIA	
PONTIAC SUNBIRD 1992-1993 /		DR-44	STANDARD
		IC-40	KEM
		0545700	APYMSA
		BOBGM009	INJETECH



PONTIAC		JB47	
APLICACIÓN		EQUIVALENCIA	
PONTIAC GRAND AM 2002-2005 / PONTIAC SUNFIRE 2002-2005 /		N/A	STANDARD
		IC-47	KEM
		N/A	APYMSA
		BOBGM034	INJETECH



PONTIAC		JB49	
APLICACIÓN		EQUIVALENCIA	
PONTIAC FIREBIRD 1996-1997 /		DR-49	STANDARD
		IC-20	KEM
		0544100	APYMSA
		BOBGM011	INJETECH



PONTIAC		JB1920R	
APLICACIÓN		EQUIVALENCIA	
PONTIAC FIREBIRD 1998-2002 /		UF-192	STANDARD
		IC-69	KEM
		0551516	APYMSA
		BOBGM016	INJETECH

	PONTIAC	JB434OR		
	APLICACIÓN		EQUIVALENCIA	
	PONTIAC G6 2006-2010 / PONTIAC MONTANA 2005-2009 / PONTIAC TORRENT 2006-2009 / PONTIAC AURA 2007-2008 / PONTIAC RELAY 2005-2006 /		UF-434	STANDARD
			IC-72	KEM
			0544005	APYMSA
BOBGM023			INJETECH	

	PONTIAC	JB503 3 PINES		
	APLICACIÓN		EQUIVALENCIA	
	PONTIAC MATIZ G2 2006-2008 /		UF-503	STANDARD
			IC-45	KEM
			0548200	APYMSA
BOBGM008			INJETECH	

	PONTIAC	JB503OR 3 PINES		
	APLICACIÓN		EQUIVALENCIA	
	PONTIAC MATIZ G2 2006-2008 /		UF-503	STANDARD
			IC-45	KEM
			0548200	APYMSA
BOBGM008			INJETECH	

	PONTIAC	JB569		
	APLICACIÓN		EQUIVALENCIA	
	PONTIAC G6 2007-2010 / PONTIAC TORRENT 2008-2009 / PONTIAC AURA 2007-2010 / PONTIAC OUTLOOK 2007-2012 /		UF-569	STANDARD
			IC-287	KEM
			0550502	APYMSA
BOBGM029			INJETECH	

	PONTIAC	JB569OR		
	APLICACIÓN		EQUIVALENCIA	
	PONTIAC G6 2007-2010 / PONTIAC TORRENT 2008-2009 / PONTIAC AURA 2007-2010 / PONTIAC OUTLOOK 2007-2012 /		UF-569	STANDARD
			IC-287	KEM
			0550502	APYMSA
BOBGM029			INJETECH	

	PONTIAC	JB619		
	APLICACIÓN		EQUIVALENCIA	
	VIBE 2009-2010 /		UF-619	STANDARD
			IC-518	KEM
			0549516	APYMSA
BOBTO019			INJETECH	



PONTIAC		JB645OR	
APLICACIÓN		EQUIVALENCIA	
PONTIAC G5 2006-2010 / SKY 2007-2010 / ION 2006-2007 /		UF-645	STANDARD
		IC-78	KEM
		N/A	APYMSA
		BOBGM036	INJETECH



RAM		JB648OR SOLO MODULO	
APLICACIÓN		EQUIVALENCIA	
RAM 1500 2013-2016 / RAM C-V 2012-2015 / RAM PRO MASTER 1500 2014-2015 /		UF-648	STANDARD
		IC-194	KEM
		0543404	APYMSA
		BOBCH025	INJETECH



RENAULT		JB653 PUNTA CONICA	
APLICACIÓN		EQUIVALENCIA	
RENAULT CLIO 2002-2006 /		UF-653	STANDARD
		IC-117	KEM
		0545101	APYMSA
		BOBNS001	INJETECH



RENAULT		JB653 PUNTA LAPIZ	
APLICACIÓN		EQUIVALENCIA	
RENAULT CLIO 2002-2006 /		UF-653	STANDARD
		IC-117	KEM
		0545101	APYMSA
		BOBNS001	INJETECH



RENAULT		JB653OR PUNTA LAPIZ	
APLICACIÓN		EQUIVALENCIA	
RENAULT CLIO 2002-2006 /		UF-653	STANDARD
		IC-117	KEM
		0545101	APYMSA
		BOBNS001	INJETECH



RENAULT		JB653 PUNTA REDONDA	
APLICACIÓN		EQUIVALENCIA	
RENAULT CLIO 2002-2006 /		UF-653	STANDARD
		IC-117	KEM
		0545101	APYMSA
		BOBNS001	INJETECH



RENAULT		JB731B	
APLICACIÓN		EQUIVALENCIA	
RENAULT AVANTIME 2003-2005 / RENAULT LAGUNA 2003-2005 /		IM-12766	STANDARD
		IC-731	KEM
		N/A	APYMSA
		BOBPG003	INJETECH



ROLLS ROYCE		JB300OR	
APLICACIÓN		EQUIVALENCIA	
ROLLS ROYCE SILVER SERAPH 1999-2002 / ROLLs ROYCE PARK WARD 2002 /		UF-300	STANDARD
		IC-417	KEM
		0551502	APYMSA
		N/A	INJETECH



ROLLS ROYCE		JB522	
APLICACIÓN		EQUIVALENCIA	
ROLLS ROYCE PHANTOM 2004-2010 /		UF-522	STANDARD
		IC-788	KEM
		0551504	APYMSA
		BOBBM001	INJETECH



ROLLS ROYCE		JB592OR	
APLICACIÓN		EQUIVALENCIA	
ROLLS ROYCE GHOST 2011-2012 / ROLLs ROYCE PHANTOM 2011-2012 /		UF-592	STANDARD
		N/A	KEM
		0551522	APYMSA
		BOBMN001	INJETECH



SAAB		JB508BOR	
APLICACIÓN		EQUIVALENCIA	
SAAB 9-2X 2006 /		N/A	STANDARD
		N/A	KEM
		N/A	APYMSA
		N/A	INJETECH



SATURN		JB278	
APLICACIÓN		EQUIVALENCIA	
SATURN VUE 2002-2003 /		UF-278	STANDARD
		IC-1601	KEM
		0544008	APYMSA
		BOBGM035	INJETECH



SATURN		JB400	
APLICACIÓN		EQUIVALENCIA	
SATURN VUE 2004-2007 /		UF-400	STANDARD
		IC-698	KEM
		0548908	APYMSA
		BOBHO002	INJETECH



SATURN		JB400OR	
APLICACIÓN		EQUIVALENCIA	
SATURN VUE 2004-2007 /		UF-400	STANDARD
		IC-698	KEM
		0548908	APYMSA
		BOBHO002	INJETECH



SATURN		JB434OR	
APLICACIÓN		EQUIVALENCIA	
SATURN VUE 2008-2009 /		UF-434	STANDARD
		IC-72	KEM
		0544005	APYMSA
		BOBGM023	INJETECH



SATURN		JB569	
APLICACIÓN		EQUIVALENCIA	
SATURN VUE 2008-2010 /		UF-569	STANDARD
		IC-287	KEM
		0550502	APYMSA
		BOBGM029	INJETECH



SATURN		JB569OR	
APLICACIÓN		EQUIVALENCIA	
SATURN VUE 2008-2010 /		UF-569	STANDARD
		IC-287	KEM
		0550502	APYMSA
		BOBGM029	INJETECH



SATURN		JB645OR	
APLICACIÓN		EQUIVALENCIA	
SATURN VUE 2007-2009 /		UF-645	STANDARD
		IC-78	KEM
		N/A	APYMSA
		N/A	INJETECH

	SCION	JB619	
	APLICACIÓN		EQUIVALENCIA
	SCION XD 2008-2013 /		UF-619 STANDARD
			IC-518 KEM
			0549516 APYMSA
BOBTO019 INJETECH			

	SEAT	JB277	
	APLICACIÓN		EQUIVALENCIA
	SEAT IBIZA 2001-2008 / SEAT LEON 2004-2006 /		UF-277 STANDARD
			IC-52 KEM
			0543900 APYMSA
BOBVW005 INJETECH			

	SEAT	JB411	
	APLICACIÓN		EQUIVALENCIA
	SEAT TOLEDO 2002-2006 /		UF-411 STANDARD
			IC-53 KEM
			0545200 APYMSA
BOBVW006 INJETECH			

	SEAT	JB691	
	APLICACIÓN		EQUIVALENCIA
	SEAT ALHAMBRA 2002-2005 / SEAT ALTEA 2010-2012 / SEAT CORDOBA 2006-2009 / SEAT IBIZA 2006-2013 / SEAT LEON 2008 /		UF-691 STANDARD
			IC-364 KEM
			0551505 APYMSA
N/A INJETECH			

	SEAT	JB691OR	
	APLICACIÓN		EQUIVALENCIA
	SEAT ALHAMBRA 2002-2005 / SEAT ALTEA 2010-2012 / SEAT CORDOBA 2006-2009 / SEAT IBIZA 2006-2013 / SEAT LEON 2008 /		UF-691 STANDARD
			IC-364 KEM
			0551505 APYMSA
N/A INJETECH			

	SUBARU	JB508BOR	
	APLICACIÓN		EQUIVALENCIA
	SUBARU BAJA 2004-2006 / SUBARU FORESTER 2004-2012 / SUBARU IMPREZA 2004-2012 / SUBARU LEGACY 2005-2011 / SUBARU OUTBACK 2005-2009 /		N/A STANDARD
			N/A KEM
			N/A APYMSA
N/A INJETECH			



SUZUKI		JB237	
APLICACIÓN		EQUIVALENCIA	
SUZUKI AERIO 1999-2003 / SUZUKI VITARA 1999-2003 / SUZUKI GRAND VITARA 199-2005 /		UF-237	STANDARD
		IC-290	KEM
		0551503	APYMSA
		BOBGM033	INJETECH



SUZUKI		JB237OR	
APLICACIÓN		EQUIVALENCIA	
SUZUKI AERIO 1999-2003 / SUZUKI VITARA 1999-2003 / SUZUKI GRAND VITARA 199-2005 /		UF-237	STANDARD
		IC-290	KEM
		0551503	APYMSA
		BOBGM033	INJETECH



SUZUKI		JB562	
APLICACIÓN		EQUIVALENCIA	
SUZUKI GRAND VITARA 2006-2008 / SUZUKI SX4 2007-2009 /		N/A	STANDARD
		N/A	KEM
		0551535	APYMSA
		N/A	INJETECH



SUZUKI		JB562OR	
APLICACIÓN		EQUIVALENCIA	
SUZUKI GRAND VITARA 2006-2008 / SUZUKI SX4 2007-2009 /		N/A	STANDARD
		N/A	KEM
		0551535	APYMSA
		N/A	INJETECH



SUZUKI		JB569	
APLICACIÓN		EQUIVALENCIA	
SUZUKI XL7 2007-2009 / SUZUKI GRAND VITARA 2009-2010 /		UF-569	STANDARD
		IC-287	KEM
		0550502	APYMSA
		BOBGM029	INJETECH



SUZUKI		JB569OR	
APLICACIÓN		EQUIVALENCIA	
SUZUKI XL7 2007-2009 / SUZUKI GRAND VITARA 2009-2010 /		UF-569	STANDARD
		IC-287	KEM
		0550502	APYMSA
		BOBGM029	INJETECH

	TOYOTA	JB67		
	APLICACIÓN		EQUIVALENCIA	
	TOYOTA CELICA 1995 / TOYOTA CRESSIDA 1985-1992 / TOYOTA SUPRA 1986-1992 /		N/A	STANDARD
			N/A	KEM
			0544600	APYMSA
N/A			INJETECH	

	TOYOTA	JB71		
	APLICACIÓN		EQUIVALENCIA	
	TOYOTA 4RUNNER 1988-1992 / TOYOTA CAMRY 1988-1992 / TOYOTA LAND CRUISER 1990-1992 / TOYOTA PICK UP 1988-1991 /		UF-71	STANDARD
			IC-103	KEM
			0547400	APYMSA
BOBTO005			INJETECH	

	TOYOTA	JB103		
	APLICACIÓN		EQUIVALENCIA	
	TOYOTA ESPECTRUM 1985-1989 / TOYOTA PRIZM 1993-1995 / TOYOTA I MARK 1985-1989 / TOYOTA COROLLA 1986-1995 / TOYOTA TERCEL 1987 / TOYOTA TERCEL WAGON 1987 /		UF-103	STANDARD
			IC-514	KEM
			0545201	APYMSA
BOBTO014			INJETECH	

	TOYOTA	JB111		
	APLICACIÓN		EQUIVALENCIA	
	TOYOTA 4 RUNNER 1996-1997 / TOYOTA CAMRY 1992-1995 / TOYOTA CELICA 1992-1998 / TOYOTA CELICA ST 1996-1997 / TOYOTA COROLLA 1995-1997 / TOYOTA PRIZM 1995-1997 / TOYOTA RAV4 1996 / TOYOTA T100 1994-1997 / TOYOTA TACOMA 1995-1997 / TOYOTA TERCEL 1987-1994 /		UF-111	STANDARD
			IC-513	KEM
			0549300	APYMSA
BOBTO006			INJETECH	

	TOYOTA	JB1550R		
	APLICACIÓN		EQUIVALENCIA	
	TOYOTA AVALON 1996-1999 / TOYOTA CAMRY 1996-2001 / TOYOTA CAMRY SOLARE 1996-2001 / TOYOTA SIENNA 1998-2000 / TOYOTA SOLARA 1999-2003 /		UF-155	STANDARD
			IC-519	KEM
			0549503	APYMSA
BOBTO013			INJETECH	

	TOYOTA	JB156		
	APLICACIÓN		EQUIVALENCIA	
	TOYOTA 4RUNNER 1996/2002 / TOYOTA T100 1995-1998 / TOYOTA TACOMA 1995-2004 / TOYOTA TUNDRA 1999-2004 /		UF-156	STANDARD
			IC-512	KEM
			0549500	APYMSA
BOBTO010			INJETECH	



TOYOTA		JB156OR	
APLICACIÓN		EQUIVALENCIA	
TOYOTA 4RUNNER 1996/2002 / TOYOTA T100 1995-1998 / TOYOTA TACOMA 1995-2004 / TOYOTA TUNDRA 1999-2004 /		UF-156	STANDARD
		IC-512	KEM
		0549500	APYMSA
		BOBTO010	INJETECH



TOYOTA		JB170	
APLICACIÓN		EQUIVALENCIA	
TOYOTA TERCEL 1995-1998 /		UF-170	STANDARD
		N/A	KEM
		0549505	APYMSA
		BOBTO017	INJETECH



TOYOTA		JB180	
APLICACIÓN		EQUIVALENCIA	
TOYOTA 4 RUNNER 1997-2000 / TOYOTA CAMRY 1997-2001 / TOYOTA RAV4 1998-2000 / TOYOTA SOLARA 1999-2001 / TOYOTA T100 1998 / TOYOTA TACOMA 1998-2000 / TOYOTA HIACE 1998-2001 /		UF-180	STANDARD
		IC-516	KEM
		0549507	APYMSA
		BOBTO007	INJETECH




TOYOTA		JB230OR	
APLICACIÓN		EQUIVALENCIA	
TOYOTA 4RUNNER 2003-2010 / TOYOTA SEQUOIA 2001-2009 / TOYOTA TUNDRA 1999-2009 / TOYOTA LAND CRUISER 1998-2007 /		UF-230	STANDARD
		IC-510	KEM
		0549501	APYMSA
		BOBTO009	INJETECH





TOYOTA		JB247OR	
APLICACIÓN		EQUIVALENCIA	
TOYOTA VIBE 2003-2009 / TOYOTA COROLLA 199-2008 / TOYOTA MATRIX XRS 2003-2007 / TOYOTA MATRIX 2003-2007 / TOYOTA MR2 SPIDER 2000-2005 /		UF-247	STANDARD
		IC-101	KEM
		0549519	APYMSA
		BOBTO003	INJETECH





TOYOTA		JB267	
APLICACIÓN		EQUIVALENCIA	
TOYOTA AVALON 2000-2004 / TOYOTA CAMRY 2002-2006 / TOYOTA CAMRY SOLARE 2002-2006 / TOYOTA HIGHLANDER 2001-2002 / TOYOTA SIENNA 2001-2003 /		UF-267	STANDARD
		IC-511	KEM
		0551523	APYMSA
		BOBTO018	INJETECH


	TOYOTA	JB316		
	APLICACIÓN		EQUIVALENCIA	
	TOYOTA CAMRY 2005 / TOYOTA YARIS 2006-2010 /		UF-316	STANDARD
			IC-105	KEM
			0549509	APYMSA
BOBTO011			INJETECH	

	TOYOTA	JB316OR		
	APLICACIÓN		EQUIVALENCIA	
	TOYOTA CAMRY 2005 / TOYOTA YARIS 2006-2010 /		UF-316	STANDARD
			IC-105	KEM
			0549509	APYMSA
BOBTO011			INJETECH	

	TOYOTA	JB333		
	APLICACIÓN		EQUIVALENCIA	
	TOYOTA CAMRY 2002-2008 / TOYOTA COROLLA 2008-2010 / TOYOTA HIGHLANDER 2001-2007 / TOYOTA MATRIX 2008 / TOYOTA RAV4 2001-2008 / TOYOTA SOLARA 2002-2006 /		UF-333	STANDARD
			IC-100	KEM
			0549502	APYMSA
BOBTO002			INJETECH	

	TOYOTA	JB487B		
	APLICACIÓN		EQUIVALENCIA	
	TOYOTA CAMRY 2007-2015 / TOYOTA CAMRY SOLARA 2007-2014 / TOYOTA RAV4 2006-2012 / TOYOTA SIENNA 2007-2015 / TOYOTA HIGHLANDER 2008-2015 / TOYOTA AVALON 2005-2015 /		UF-487	STANDARD
			IC-509	KEM
			0549515	APYMSA
BOBTO016			INJETECH	

	TOYOTA	JB487BOR		
	APLICACIÓN		EQUIVALENCIA	
	TOYOTA CAMRY 2007-2015 / TOYOTA CAMRY SOLARA 2007-2014 / TOYOTA RAV4 2006-2012 / TOYOTA SIENNA 2007-2015 / TOYOTA HIGHLANDER 2008-2015 / TOYOTA AVALON 2005-2015 /		UF-487	STANDARD
			IC-509	KEM
			0549515	APYMSA
BOBTO016			INJETECH	

	TOYOTA	JB495OR		
	APLICACIÓN		EQUIVALENCIA	
	TOYOTA 4RUNNER 2003-2010 / TOYOTA CAMRY 2006-2009 / TOYOTA CAMRY SOLARA 2006-2009 / TOYOTA FJ CRUISER 2007-2009 / TOYOTA HIACE 2006-2010 / TOYOTA HILUX 2004-2008 / TOYOTA MATIX 2009-2011 / TOYOTA SOLARA 2006-2009 / TOYOTA TACOMA 2005-2015 / TOYOTA TUNDRA 2005-2010 /		UF-495	STANDARD
			IC-506	KEM
			0549511	APYMSA
BOBTO015			INJETECH	



TOYOTA		JB506B	
APLICACIÓN		EQUIVALENCIA	
TOYOTA SIENNA 2004-2006 / TOYOTA SOLARA 2007-2008 /		UF-506	STANDARD
		IC-507	KEM
		0549517	APYMSA
		BOBTO020	INJETECH




TOYOTA		JB506BOR	
APLICACIÓN		EQUIVALENCIA	
TOYOTA SIENNA 2004-2006 / TOYOTA SOLARA 2007-2008 /		UF-506	STANDARD
		IC-507	KEM
		0549517	APYMSA
		BOBTO020	INJETECH



TOYOTA		JB619	
APLICACIÓN		EQUIVALENCIA	
TOYOTA COROLLA 2009-2013 / TOYOTA MATRIX 2009-2013 / TOYOTA PRIUS 2011-2012 /		UF-619	STANDARD
		IC-518	KEM
		0549516	APYMSA
		BOBTO019	INJETECH



VOLKSWAGEN		JB96	
APLICACIÓN		EQUIVALENCIA	
VOLKSWAGEN COMBI 1992 / VOLKSWAGEN SEDAN 1992-1995 / VOLKSWAGEN GOLF 1992-1995 / VOLKSWAGEN JETTA 1992-1995 /		UF-96	STANDARD
		IC-37	KEM
		0543200	APYMSA
		BOBVW002	INJETECH



VOLKSWAGEN		JB163		0
APLICACIÓN		EQUIVALENCIA		
VOLKSWAGEN CORRADO 1993 / VOLKSWAGEN EUROVAN 1997-2002 / VOLKSWAGEN GOLF 1995-1998 / VOLKSWAGEN JETTA 1994-1998 / VOLKSWAGEN PASSAT 1994-1997 /		UF-163	STANDARD	
		IC-361	KEM	
		0546101	APYMSA	
		BOBVW009	INJETECH	




VOLKSWAGEN		JB274	
APLICACIÓN		EQUIVALENCIA	
VOLKSWAGEN SHARAN 2005-2007 / VOLKSWAGEN BEETLE 2003-2004 /		UF-274	STANDARD
		IC-359	KEM
		0545210	APYMSA
		BOBVW010	INJETECH



VOLKSWAGEN		JB277	
APLICACIÓN		EQUIVALENCIA	
VOLKSWAGEN BEETLE 1998-2007 / VOLKSWAGEN CROSSFOX 2007-2009 / VOLKSWAGEN GOLF 1999-2001 / VOLKSWAGEN GOLF A4 199-2007 / VOLKSWAGEN JETTA A4 1999-2007 / VOLKSWAGEN LUPO 2005-2009 / VOLKSWAGEN POINTER 2008-2009 / VOLKSWAGEN POLO 2003-2007 / VOLKSWAGEN SHARAN 2008 / VOLKSWAGEN SPORT VAN 2000-2009 /		UF-277	STANDARD
		IC-52	KEM
		0543900	APYMSA
		BOBVW005	INJETECH




VOLKSWAGEN		JB338		10
APLICACIÓN		EQUIVALENCIA		
VOLKSWAGEN EUROVAN 2000-2002 / VOLKSWAGEN GOLF A3 1995-1997 / VOLKSWAGEN JETTA A3 1995-1998 / VOLKSWAGEN PASSAT 1995-1997 / VOLKSWAGEN EUROVAN 1997 /		UF-338	STANDARD	
		IC-362	KEM	
		0546102	APYMSA	
		BOBVW015	INJETECH	



VOLKSWAGEN		JB364	
APLICACIÓN		EQUIVALENCIA	
VOLKSWAGEN COMBI 1995-2001 / VOLKSWAGEN DERBY 1995-2009 / VOLKSWAGEN EUROVAN 2001-2004 / VOLKSWAGEN GOLF 1991-2001 / VOLKSWAGEN JETTA 1991-1999 / VOLKSWAGEN PASSAT 1997 / VOLKSWAGEN VAN 2008 / VOLKSWAGEN CABRIO 1995-2005 / VOLKSWAGEN FOX 1991-1993 /		UF-364	STANDARD
		IC-36	KEM
		0548600	APYMSA
		BOBVW004	INJETECH



VOLKSWAGEN		JB364OR	
APLICACIÓN		EQUIVALENCIA	
VOLKSWAGEN COMBI 1995-2001 / VOLKSWAGEN DERBY 1995-2009 / VOLKSWAGEN EUROVAN 2001-2004 / VOLKSWAGEN GOLF 1991-2001 / VOLKSWAGEN JETTA 1991-1999 / VOLKSWAGEN PASSAT 1997 / VOLKSWAGEN VAN 2008 / VOLKSWAGEN CABRIO 1995-2005 / VOLKSWAGEN FOX 1991-1993 /		UF-364	STANDARD
		IC-36	KEM
		0548600	APYMSA
		BOBVW004	INJETECH



VOLKSWAGEN		JB376OR		10
APLICACIÓN		EQUIVALENCIA		
VOLKSWAGEN CABRIOLET 1994-1998 /		N/A	STANDARD	
		N/A	KEM	
		N/A	APYMSA	
		N/A	INJETECH	



VOLKSWAGEN		JB404	
APLICACIÓN		EQUIVALENCIA	
VOLKSWAGEN GOLF 2002-2005 / VOLKSWAGEN JETTA 2002-2004 /		UF-404	STANDARD
		IC-363	KEM
		N/A	APYMSA
		BOBVW013	INJETECH



VOLKSWAGEN		JB411	
APLICACIÓN		EQUIVALENCIA	
VOLKSWAGEN BEETLE TURBO 2000-2005 / VOLKSWAGEN GOLF TURBO 2000-2006 / VOLKSWAGEN JETTA 2000 / VOLKSWAGEN PASSAT 2000-2005 / VOLKSWAGEN SHARAN 2002-2007 / VOLKSWAGEN JETTA TURBO 2000-2005 / VOLKSWAGEN POLO 2001-2006 /		UF-411	STANDARD
		IC-53	KEM
		0545200	APYMSA
		BOBVW006	INJETECH



VOLKSWAGEN		JB691	
APLICACIÓN		EQUIVALENCIA	
VOLKSWAGEN VENTO 2014-2017 /		UF-691	STANDARD
		IC-364	KEM
		0551505	APYMSA
		BOBVW018	INJETECH




VOLKSWAGEN		JB691OR	
APLICACIÓN		EQUIVALENCIA	
VOLKSWAGEN POLO 2013 / VOLKSWAGEN TIGUAN 2013 / VOLKSWAGEN VENTO 2014-2017 / VOLKSWAGEN VENTO TURBO DIESEL 2014-2017 /		UF-691	STANDARD
		IC-364	KEM
		0551505	APYMSA
		BOBVW018	INJETECH



VOLKSWAGEN		JB715	
APLICACIÓN		EQUIVALENCIA	
VOLKSWAGEN POINTER 2005-2007 / VOLKSWAGEN POINTER TRUCK 2003-2007 /		UF-715	STANDARD
		IC-360	KEM
		0545202	APYMSA
		BOBVW012	INJETECH



VOLKSWAGEN		JB39040	
APLICACIÓN		EQUIVALENCIA	
VOLKSWAGEN POINTER 1998-2006 /		UF-690	STANDARD
		IC-54	KEM
		0543201	APYMSA
		BOBVW003	INJETECH



VOLKSWAGEN		JB39040OR	
APLICACIÓN		EQUIVALENCIA	
VOLKSWAGEN POINTER 1998-2006 /		UF-690	STANDARD
		IC-54	KEM
		0543201	APYMSA
		BOBVW003	INJETECH



VOLVO		JB1670R
APLICACIÓN		EQUIVALENCIA
VOLVO S40 2000-2004 / VOLVO V40 2000-2004 /		N/A STANDARD
		IC-1402 KEM
		N/A APYMSA
		N/A INJETECH



VOLVO		JB3410R
APLICACIÓN		EQUIVALENCIA
VOLVO C70 1999-2005 / VOLVO S60 2001-2016 / VOLVO S70 1999-2000 / VOLVO S80 1999-2006 / VOLVO V60 2015-2016 / VOLVO V70 1999-2007 / VOLVO XC60 2015-2016 / VOLVO XC70 2003-2016 / VOLVO XC90 2003-2006 /		UF-341 STANDARD
		IC-1400 KEM
		0551507 APYMSA
		BOBVL002 INJETECH



VOLVO		JB517
APLICACIÓN		EQUIVALENCIA
VOLVO C30 2008-2013 / VOLVO C70 2007-2013 / VOLVO S40 2004-2010 / VOLVO S60 2005-2008 / VOLVO V50 2006-2007 / VOLVO C30 2007-2013 / VOLVO C70 2006-2011 /		UF-517 STANDARD
		N/A KEM
		0551525 APYMSA
		BOBVL001 INJETECH