



FILTROS Y
AUTOPARTES

CATÁLOGO
**FILTROS
DE CABINA**
AUTOMOTRIZ
2026

**NUEVA LÍNEA
CON TECNOLOGÍA
AVANZADA**



**POLEN
PROTECCIÓN
ESENCIAL**
Aire más limpio
para tu salud.




**AIRE MÁS
FRESCO**
Elimina olores y
filtra gases.




**MÁXIMA
PROTECCIÓN**
Ideal para alergias
y partículas PM2.5.



**AROMA QUE
RENUEVA**
Aromas agradables
que te acompañan.



POLEN




- ✓ Filtro estándar
- ✓ Atrapa polvo

CARBÓN ACTIVADO




- ✓ Elimina olores
- ✓ Filtra gases

ANTIBACTERIAL



- ✓ Reduce bacterias
- ✓ Ideal para alergias

PREMIUM (AROMA)



- ✓ Aire más limpio
- ✓ Aroma agradable


VISUALIZACIÓN DESDE UNA
COMPUTADORA

PRESIONE CTRL + F


Para buscar la información de su filtro ya sea marca,
modelo o referencia cruzada.




CAPAS CON
MICROFILTRACIÓN
Y CARBÓN ACTIVADO




ACURA		JAC2S5A	
APLICACIÓN		EQUIVALENCIA	
RSX MOD. 2002-2006 4 CIL. 2.0 LTS. / ACURA SPORT COUPE MOD. 2002-2006 4 CIL. 2.0 LTS. / ACURA SPORT COUPE MOD. 2002-2006 4 CIL.		CF10135	FRAM
		CFI-2S5A	INTERFIL
		24817	WIX




ACURA		JAC2S5ACA	
APLICACIÓN		EQUIVALENCIA	
RSX MOD. 2002-2006 4 CIL. 2.0 LTS. / ACURA SPORT COUPE MOD. 2002-2006 4 CIL. 2.0 LTS. / ACURA SPORT COUPE MOD. 2002-2006 4 CIL.		CF10135	FRAM
		CFI-2S5ACA	INTERFIL
		24817	WIX



ACURA		JAC8029CA	
APLICACIÓN		EQUIVALENCIA	
ACURA CL MOD. 2001-2003 V6 3.2 LTS. / ACURA CL MOD. 2001-2003 V6 3.2 LTS. / (CARBON ACTIVADO)		CF10134	FRAM
		CFI-8090CA	INTERFIL
		24752	WIX



ACURA		JAC8090CA	
APLICACIÓN		EQUIVALENCIA	
MDX MOD. 2001-2006 V6 3.5 LTS.		CF8813	FRAM
		CFI-8090	INTERFIL
		24897	WIX




ACURA		JAC8092	
APLICACIÓN		EQUIVALENCIA	
ILX 2.0 Y 2.4 LTS. 4 CIL. 2013 - 2019 / HIBRIDO 1.5 LTS. 4 CIL. 2013 - 2014 / MDX 2.3 Y 3.5 LTS. 4 Y 6 CIL. 2007 - 2019 / RL Y RLX 3.5 LTS. 6 CIL. 2005 - 2016 / TL 3.2, 3.5 Y 3.7 LTS. 6 CIL. / TLX 2.5 Y 3.5 LTS. 4 CIL. 2015 - 2019 / TSX 2.4 Y 3.5 LTS. 4 Y 6 CIL. 2004 - 2014 / ZDX 3.7 LTS. 6 CIL. 2010 - 2013 APLICACIONES MAHLE LA216 MANN CU2358 MC1008		CF10134	FRAM
		CFI-8092CA	INTERFIL
		24815	WIX




ACURA		JAC8092CA	
APLICACIÓN		EQUIVALENCIA	
ILX 2.0 Y 2.4 LTS. / HIBRIDO 1.5 LTS. 4 CIL. 2013 - 2019 / MDX 2.3 Y 3.5 LTS. 4 Y 6 CIL. 2007 - 2019 / RL Y RLX 3.5 LTS. 2005 - 2016 / TL 3.2, 3.5 Y 3.7 LTS. 6 CIL. / TLX 2.5 Y 3.5 LTS. TSX 2.4 Y 3.5 LTS. 4 Y 6 CIL. 2004 - 2014 / ZDX 3.7 LTS. 6 CIL. 2010 - 2013 APLICACIONES MAHLE LA216 MANN CU2358 MC1008 4C 2.5L / TLX 2016-2019 6C 3.5L / TSX 2004-2014 4C 2.4L / TSX 2010-2014 6C 3.5L / ZDX 2010-2013 6C 3.7L /		CF10134	FRAM
		CFI-8092CA	INTERFIL
		24815	WIX

<p>LARGO: 23.4 cm / ANCHO: 22.5 cm / ALTO: 3.2 cm</p>	<p>ACURA</p> <p>APLICACIÓN</p> <p>ILX 2.0 Y 2.4 LTS. / HIBRIDO 1.5 LTS. 4 CIL. 2013 - 2019 / MDX 2.3 Y 3.5 LTS. 4 Y 6 CIL. 2007 - 2019 / RL Y RLX 3.5 LTS. 2005 - 2016 / TL 3.2, 3.5 Y 3.7 LTS. 6 CIL. / TLX 2.5 Y 3.5 LTS. TSX 2.4 Y 3.5 LTS. 4 Y 6 CIL. 2004 - 2014 / ZDX 3.7 LTS. 6 CIL. 2010 - 2013 APLICACIONES MAHLE LA216 MANN CU2358 MC1008 4C 2.5L / TLX 2016-2019 6C 3.5L / TSX 2004-2014 4C 2.4L / TSX 2010-2014 6C 3.5L / ZDX 2010-2013 6C 3.7L /</p>	<p>JAC8092CAI</p> <p>EQUIVALENCIA</p> <table border="1"> <tr> <td>CF10134</td> <td>FRAM</td> </tr> <tr> <td>CFI-8092CA</td> <td>INTERFIL</td> </tr> <tr> <td>24815</td> <td>WIX</td> </tr> </table>	CF10134	FRAM	CFI-8092CA	INTERFIL	24815	WIX
CF10134	FRAM							
CFI-8092CA	INTERFIL							
24815	WIX							
<p>LARGO: 23.4 cm / ANCHO: 22.5 cm / ALTO: 3.2 cm</p>	<p>ACURA</p> <p>APLICACIÓN</p> <p>ILX 2.0 Y 2.4 LTS. / HIBRIDO 1.5 LTS. 4 CIL. 2013 - 2019 / MDX 2.3 Y 3.5 LTS. 4 Y 6 CIL. 2007 - 2019 / RL Y RLX 3.5 LTS. 2005 - 2016 / TL 3.2, 3.5 Y 3.7 LTS. 6 CIL. / TLX 2.5 Y 3.5 LTS. TSX 2.4 Y 3.5 LTS. 4 Y 6 CIL. 2004 - 2014 / ZDX 3.7 LTS. 6 CIL. 2010 - 2013 APLICACIONES MAHLE LA216 MANN CU2358 MC1008 4C 2.5L / TLX 2016-2019 6C 3.5L / TSX 2004-2014 4C 2.4L / TSX 2010-2014 6C 3.5L / ZDX 2010-2013 6C 3.7L /</p>	<p>JAC8092CAA</p> <p>EQUIVALENCIA</p> <table border="1"> <tr> <td>CF10134</td> <td>FRAM</td> </tr> <tr> <td>CFI-8092CA</td> <td>INTERFIL</td> </tr> <tr> <td>24815</td> <td>WIX</td> </tr> </table>	CF10134	FRAM	CFI-8092CA	INTERFIL	24815	WIX
CF10134	FRAM							
CFI-8092CA	INTERFIL							
24815	WIX							

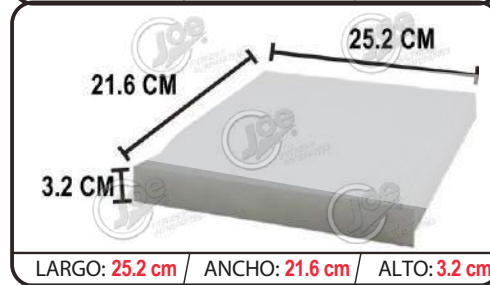
 <p>LARGO: 28.0 cm / ANCHO: 20.6 cm / ALTO: 2.7 cm</p>	<p>AUDI</p> <p>APLICACIÓN</p> <p>A3 ATTRACTION 1.8 LTS. 4 CIL. TT, TT COUPE 1.8 LTS. 4 CIL. TT QUATTRO 1.8 Y 3.2 LTS. 4 Y 6 CIL. 2000 - 2006 MAHLE LA31, MANN CU2882</p>	<p>JAC1H08</p> <p>EQUIVALENCIA</p> <table border="1"> <tr><td>CF8644</td><td>FRAM</td></tr> <tr><td>CFI-1H08</td><td>INTERFIL</td></tr> <tr><td>24322</td><td>WIX</td></tr> </table>	CF8644	FRAM	CFI-1H08	INTERFIL	24322	WIX
CF8644	FRAM							
CFI-1H08	INTERFIL							
24322	WIX							
 <p>LARGO: 28.0 cm / ANCHO: 20 cm / ALTO: 2.6 cm</p>	<p>AUDI</p> <p>APLICACIÓN</p> <p>A3 ATTRACTION 1.8 LTS. 4 CIL. TT, TT COUPE 1.8 LTS. 4 CIL. TT QUATTRO 1.8 Y 3.2 LTS. 4 Y 6 CIL. 2000 - 2006 MAHLE LA31, MANN CU2882</p>	<p>JAC1H08CA</p> <p>EQUIVALENCIA</p> <table border="1"> <tr><td>CF8644</td><td>FRAM</td></tr> <tr><td>CFI-1H08CA</td><td>INTERFIL</td></tr> <tr><td>24322</td><td>WIX</td></tr> </table>	CF8644	FRAM	CFI-1H08CA	INTERFIL	24322	WIX
CF8644	FRAM							
CFI-1H08CA	INTERFIL							
24322	WIX							
 <p>LARGO: 28.0 cm / ANCHO: 20 cm / ALTO: 2.6 cm</p>	<p>AUDI</p> <p>APLICACIÓN</p> <p>A3 ATTRACTION 1.8 LTS. 4 CIL. TT, TT COUPE 1.8 LTS. 4 CIL. TT QUATTRO 1.8 Y 3.2 LTS. 4 Y 6 CIL. 2000 - 2006 MAHLE LA31, MANN CU2882</p>	<p>JAC1H08CAI</p> <p>EQUIVALENCIA</p> <table border="1"> <tr><td>CF8644</td><td>FRAM</td></tr> <tr><td>CFI-1H08CA</td><td>INTERFIL</td></tr> <tr><td>24322</td><td>WIX</td></tr> </table>	CF8644	FRAM	CFI-1H08CA	INTERFIL	24322	WIX
CF8644	FRAM							
CFI-1H08CA	INTERFIL							
24322	WIX							
 <p>LARGO: 28.0 cm / ANCHO: 20 cm / ALTO: 2.6 cm</p>	<p>AUDI</p> <p>APLICACIÓN</p> <p>A3 ATTRACTION 1.8 LTS. 4 CIL. TT, TT COUPE 1.8 LTS. 4 CIL. TT QUATTRO 1.8 Y 3.2 LTS. 4 Y 6 CIL. 2000 - 2006 MAHLE LA31, MANN CU2882</p>	<p>JAC1H08CAA</p> <p>EQUIVALENCIA</p> <table border="1"> <tr><td>CF8644</td><td>FRAM</td></tr> <tr><td>CFI-1H08CA</td><td>INTERFIL</td></tr> <tr><td>24322</td><td>WIX</td></tr> </table>	CF8644	FRAM	CFI-1H08CA	INTERFIL	24322	WIX
CF8644	FRAM							
CFI-1H08CA	INTERFIL							
24322	WIX							
 <p>LARGO: 21 cm / ANCHO: 28 cm / ALTO: 5.7 cm</p>	<p>AUDI</p> <p>APLICACIÓN</p> <p>A3 2006-2013 4C 2.0L TURBO / A3 2006-2009 6C 3.2L / Q3 4C 1.4L TURBO / Q3 2015-2019 4C 2.0 L TURBO / TT 2008-2015 4C 2.0L TURBO / TT 2013 5C 2.0L TURBO / TT COUPE 2007-2008 6C 3.2L / TT QUATTRO 2006 4C 1.8L / TT QUATTRO 2009-2015 4C 2.0L TURBO / TT QUATTRO 2012-2013 5C 2.0L TURBO / TTA 2008-2009 6C 3.2L /</p>	<p>JAC1K28</p> <p>EQUIVALENCIA</p> <table border="1"> <tr><td>CF10373</td><td>FRAM</td></tr> <tr><td>CFI-1K28</td><td>INTERFIL</td></tr> <tr><td>24489</td><td>WIX</td></tr> </table>	CF10373	FRAM	CFI-1K28	INTERFIL	24489	WIX
CF10373	FRAM							
CFI-1K28	INTERFIL							
24489	WIX							
 <p>LARGO: 21 cm / ANCHO: 28 cm / ALTO: 5.7 cm</p>	<p>AUDI</p> <p>APLICACIÓN</p> <p>A3 2006-2013 4C 2.0L TURBO / A3 2006-2009 6C 3.2L / Q3 4C 1.4L TURBO / Q3 2015-2019 4C 2.0 L TURBO / TT 2008-2015 4C 2.0L TURBO / TT 2013 5C 2.0L TURBO / TT COUPE 2007-2008 6C 3.2L / TT QUATTRO 2006 4C 1.8L / TT QUATTRO 2009-2015 4C 2.0L TURBO / TT QUATTRO 2012-2013 5C 2.0L TURBO / TTA 2008-2009 6C 3.2L /</p>	<p>JAC1K28CA</p> <p>EQUIVALENCIA</p> <table border="1"> <tr><td>CF10373</td><td>FRAM</td></tr> <tr><td>CFI-1K28CA</td><td>INTERFIL</td></tr> <tr><td>24489</td><td>WIX</td></tr> </table>	CF10373	FRAM	CFI-1K28CA	INTERFIL	24489	WIX
CF10373	FRAM							
CFI-1K28CA	INTERFIL							
24489	WIX							



AUDI		JAC4A08	
APLICACIÓN		EQUIVALENCIA	
AUDI A6 AVANT MOD 1999-2000 V6 2.8 LTS. / AUDI A6 CABRIOLET V6 MOD. 1998 V6 2.8 LTS. / AUDI A6 QUATTRO MOD. 2000 V6 2.7 LTS. / AUDI A6 QUATTRO AVANT MOD. 2000 V6 2.8 LTS. /		CF10560	FRAM
		CFI-4A08	INTERFIL
		24866	WIX



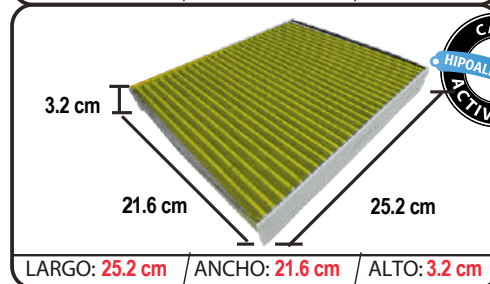
AUDI		JAC4A08CA	
APLICACIÓN		EQUIVALENCIA	
AUDI A6 AVANT MOD 1999-2000 V6 2.8 LTS. / AUDI A6 CABRIOLET V6 MOD. 1998 V6 2.8 LTS. / AUDI A6 QUATTRO MOD. 2000 V6 2.7 LTS. / AUDI A6 QUATTRO AVANT MOD. 2000 V6 2.8 LTS. /		CF10560	FRAM
		CFI-4A08	INTERFIL
		24866	WIX




AUDI		JAC6Q08	
APLICACIÓN		EQUIVALENCIA	
A1 1.4 Y 1.8 LTS. 4 CIL. A3 1.4, 1.8 Y 2.0 LTS. 4 CIL. 2010 - 2019 TURBO MANN LAK120, MAHLE CUK2545		CF10381	FRAM
		CFI-6Q08	INTERFIL
		24517, WP2086 WP9036	WIX



AUDI		JAC6Q08CA	
APLICACIÓN		EQUIVALENCIA	
A1 1.4 Y 1.8 LTS. 4 CIL. A3 1.4, 1.8 Y 2.0 LTS. 4 CIL. 2010 - 2019 TURBO MANN LAK120, MAHLE CUK2545		CF10381	FRAM
		CFI-6Q08	INTERFIL
		24517, WP2086 WP9036	WIX




AUDI		JAC6Q08CAI	
APLICACIÓN		EQUIVALENCIA	
A1 1.4 Y 1.8 LTS. 4 CIL. A3 1.4, 1.8 Y 2.0 LTS. 4 CIL. 2010 - 2019 TURBO MANN LAK120, MAHLE CUK2545		CF10381	FRAM
		CFI-6Q08	INTERFIL
		24517, WP2086 WP9036	WIX



AUDI		JAC6Q08CAA	
APLICACIÓN		EQUIVALENCIA	
A1 1.4 Y 1.8 LTS. 4 CIL. A3 1.4, 1.8 Y 2.0 LTS. 4 CIL. 2010 - 2019 TURBO MANN LAK120, MAHLE CUK2545		CF10381	FRAM
		CFI-6Q08	INTERFIL
		24517, WP2086 WP9036	WIX

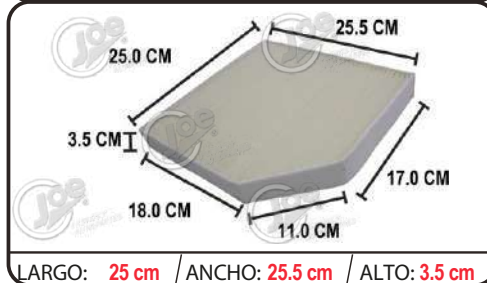





AUDI		JAC7H08	
APLICACIÓN		EQUIVALENCIA	
AUDI Q7 MOD. 2011-2014 V6 3.0, 3.6 LTS.		CF9881	FRAM
		CFI-7H08	INTERFIL
		24631	WIX




AUDI		JAC7H08CA	
APLICACIÓN		EQUIVALENCIA	
AUDI Q7 MOD. 2011-2014 V6 3.0, 3.6 LTS.		CF9881	FRAM
		CFI-7H08	INTERFIL
		24631	WIX




AUDI		JAC8194	
APLICACIÓN		EQUIVALENCIA	
AUDI A6 MOD. 2011-2015 4 CIL. 3.0 LTS. TURBO / AUDI A7 MOD. 2011-2015 4 CIL. 3.0L TURBO / AUDI A6 MOD. 2011-2015 4 CIL. 3.0 LTS. TDI		CF11436	FRAM
		CFI-8194	INTERFIL
		24439	WIX



AUDI		JAC8194CA	
APLICACIÓN		EQUIVALENCIA	
AUDI A6 MOD. 2011-2015 4 CIL. 3.0 LTS. TURBO / AUDI A7 MOD. 2011-2015 4 CIL. 3.0L TURBO / AUDI A6 MOD. 2011-2015 4 CIL. 3.0 LTS. TDI / (CARBON ACTIVADO)		CF11436	FRAM
		CFI-8194CA	INTERFIL
		24439	WIX



AUDI		JAC8A08CA	
APLICACIÓN		EQUIVALENCIA	
AUDI 90 MOD. 1994-1995 V6 2.8 LTS. / AUDI A4 AVANT MOD. 1997-2001 4 CIL. 1.8 LTS. / AUDI A4 CABRIO CONFORT MOD. 2003 6 CIL. 3.0 LTS. / AUDI A4 CONFORT LUXURY MOD. 2003-2004		CFI8110	FRAM
		CFI-8A08CA	INTERFIL
		24774	WIX



AUDI		JAC8E08CA	
APLICACIÓN		EQUIVALENCIA	
AUDI A4 MOD. 2002-2011 4 CIL. 1.8 LTS. / AUDI A6 MOD. 2001-2011 V6 2.7 LTS. / AUDI A6 QUATTRO MOD. 2001-2011 V6 2.7 LTS. / AUDI RS 6 MOD. 2003-2004 V8 4.2 LTS. / AUDI RS 4 MOD. 2007-2008 V8 4.2 LTS. / AUDI S4 MOD. 2004-2009 V8		CF10368	FRAM
		CFI-8E08CA	INTERFIL
		24765	WIX


 <p>28.0 CM 23.5 CM 3.5 CM</p> <p>LARGO: 28 cm / ANCHO: 23.5 cm / ALTO: 3.5 cm</p>	<p>AUDI</p> <p>APLICACIÓN</p> <p>AUDI A4 MOD. 2009-2013 4 CIL. 2.0 LTS. / AUDI A5 MOD. 2007-2008 4 CIL. 2.0 LTS. / AUDI S4 MOD. 2010-2015 V6 3.0 LTS. / AUDI RS 5 MOD. 2013-2015 V8 4.2 LTS. /</p>	<p>JAC8K08CA</p> <p>EQUIVALENCIA</p> <table border="1"> <tr><td>CF11179</td><td>FRAM</td></tr> <tr><td>CFI-8K08</td><td>INTERFIL</td></tr> <tr><td>24227</td><td>WIX</td></tr> </table>	CF11179	FRAM	CFI-8K08	INTERFIL	24227	WIX
CF11179	FRAM							
CFI-8K08	INTERFIL							
24227	WIX							
 <p>25.3 cm 23.3 cm 2.9 cm</p> <p>LARGO: 25.3 cm / ANCHO: 23.3 cm / ALTO: 2.9 cm</p>	<p>AUDI</p> <p>APLICACIÓN</p> <p>AUDI A3 SPORTBACH 2016-2018 /</p>	<p>JAC11643CA</p> <p>EQUIVALENCIA</p> <table border="1"> <tr><td>CFA11643</td><td>FRAM</td></tr> <tr><td>N/D</td><td>INTERFIL</td></tr> <tr><td>N/D</td><td>WIX</td></tr> </table>	CFA11643	FRAM	N/D	INTERFIL	N/D	WIX
CFA11643	FRAM							
N/D	INTERFIL							
N/D	WIX							
 <p>22 cm 31.1 cm 3.1 cm</p> <p>LARGO: 31.1 cm / ANCHO: 22 cm / ALTO: 3.1 cm</p>	<p>AUDI</p> <p>APLICACIÓN</p> <p>AUDI Q8 ELECTRICO 2024 - 2025 Q8 3.0 Y 4.0 LTS. 6 Y 8 CIL. Q7 2.0 Y 3.0 LTS 4 Y 6 CIL. Q5 Q5 QUATTRO SPORTBACK A5, S5, SRS A4 2.0 2.9 Y 3.0 LTS. 2016 - 2024 MAHLE LAK1294 MAAN CUK31003</p>	<p>JAC12211CA</p> <p>EQUIVALENCIA</p> <table border="1"> <tr><td>CF12211</td><td>FRAM</td></tr> <tr><td></td><td>INTERFIL</td></tr> <tr><td>WP2169</td><td>WIX</td></tr> </table>	CF12211	FRAM		INTERFIL	WP2169	WIX
CF12211	FRAM							
	INTERFIL							
WP2169	WIX							
 <p>22 cm 31.1 cm 3.1 cm</p> <p>LARGO: 31.1 cm / ANCHO: 22 cm / ALTO: 3.1 cm</p>	<p>AUDI</p> <p>APLICACIÓN</p> <p>AUDI Q8 ELECTRICO 2024 - 2025 Q8 3.0 Y 4.0 LTS. 6 Y 8 CIL. Q7 2.0 Y 3.0 LTS 4 Y 6 CIL. Q5 Q5 QUATTRO SPORTBACK A5, S5, SRS A4 2.0 2.9 Y 3.0 LTS. 2016 - 2024 MAHLE LAO1294 MAAN FP31003</p>	<p>JAC12211CAI</p> <p>EQUIVALENCIA</p> <table border="1"> <tr><td>CF12211</td><td>FRAM</td></tr> <tr><td></td><td>INTERFIL</td></tr> <tr><td>WP2169</td><td>WIX</td></tr> </table>	CF12211	FRAM		INTERFIL	WP2169	WIX
CF12211	FRAM							
	INTERFIL							
WP2169	WIX							
 <p>22 cm 31.1 cm 3.1 cm</p> <p>LARGO: 31.1 cm / ANCHO: 22 cm / ALTO: 3.1 cm</p>	<p>AUDI</p> <p>APLICACIÓN</p> <p>AUDI Q8 ELECTRICO 2024 - 2025 Q8 3.0 Y 4.0 LTS. 6 Y 8 CIL. Q7 2.0 Y 3.0 LTS 4 Y 6 CIL. Q5 Q5 QUATTRO SPORTBACK A5, S5, SRS A4 2.0 2.9 Y 3.0 LTS. 2016 - 2024 MAHLE LAO1294 MAAN FP31003</p>	<p>JAC12211CAA</p> <p>EQUIVALENCIA</p> <table border="1"> <tr><td>CF12211</td><td>FRAM</td></tr> <tr><td></td><td>INTERFIL</td></tr> <tr><td>WP2169</td><td>WIX</td></tr> </table>	CF12211	FRAM		INTERFIL	WP2169	WIX
CF12211	FRAM							
	INTERFIL							
WP2169	WIX							




BAIC		JAC7370	
APLICACIÓN		EQUIVALENCIA	
X-25 MOD. 2018-2019 4 CIL. 1.5 LTS.		N/D	FRAM
		N/D	INTERFIL
		N/D	WIX




BMW		JAC1899CA	
APLICACIÓN		EQUIVALENCIA	
320I 2001-2006 6C 2.2L / 323I 2006 6C 2.5L / 325 CI CONVERTIBLE 2001-2004 6C 2.5L / 325I 2001-2005 6C 2.5L / M3 2004-2006 6C 3.0L / M3 2001-2006 6C 3.2L / M3 2001 6C 3.3L / SERIES 323 MOD. 1999-2000 6 CIL. 2.5 LTS. / BMW 325 MOD. 2001-2006 6 CIL. 2.5 LTS. /		CF10362	FRAM
		CFI-1899CA	INTERFIL
		24673	WIX




BMW		JAC2205CA	
APLICACIÓN		EQUIVALENCIA	
X3, X4, Z4, 330, 330I, 340, 340I, M340, M340I 2.0L Y 3.0L 2018>2023 MANN CUK30007, MAHLE LAK1398, CORTECO 49428005 SAKURA CAC30130		N/D	FRAM
		N/D	INTERFIL
		WP2205	WIX



BMW		JAC5822CA	
APLICACIÓN		EQUIVALENCIA	
335I 2008-2010 6C 3.0L TURBO / 525I 2004-2007 6C 2.5L / 528I 2008-2011 6C 3.0L / 530I 2004-2007 6C 3.0L / 545i 2004-2006 8C 4.4L / 550I 2010 8C 4.4L / 550I 2006-2010 8C 4.8L / 645CI COUPE 2004-2005 8C 4.4L / 645CI CONVERTIBLE 2004-2005 8C 4.4L / 650i 2012 8C 4.4L TURBO / 650i 2006-2010 8C 4.8L / 650i CONVERTIBLE 2006-2010 8C 4.8L / M5 2006-2010 10C 5L / M6 2006-2010 10C 5.0L / 528I MOD. 2008-2011 6 CIL. 3.0 LTS. / BMW 535I MOD. 2008-2010 6 CIL. 3.0 LTS. / BMW 550I MOD. 2010 V8 4.4 LTS. / BMW 650I MOD. 2006-2010 V8 4.8 LTS. / BMW M5 MOD. 2006-2010 V10 5.0 LTS. /		N/D	FRAM
		CFI-5822	INTERFIL
		49374	WIX



BMW		JAC6411CA	
APLICACIÓN		EQUIVALENCIA	
528 I MOD. 1997-2000 6 CIL. 2.8 LTS. / BMW 530 I MOD. 2001-2003 6 CIL. 3.0 LTS. / BMW 540 I MOD. 1997-2003 V8 4.4 LTS. / BMW M5 MOD. 2000-2003 V8 5.0 LTS. / (CARBON ACTIVADO)		CF10369	FRAM
		CFI-6411CA	INTERFIL
		N/D	WIX




BMW		JAC6431CA	
APLICACIÓN		EQUIVALENCIA	
BMW X5 MOD. 2007-2014 6 CIL. 3.0 LTS. Y 4.4 LTS. / BMW X6 MOD. 2008-2015 6 CIL. 3.0 LTS. /		N/D	FRAM
		CFI-6431	INTERFIL
		49585	WIX

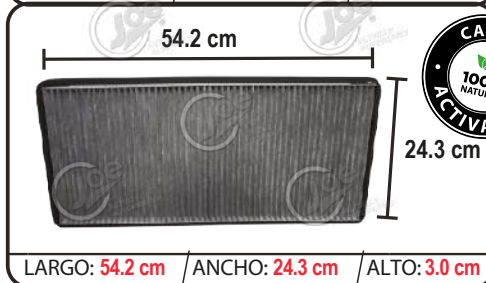


BMW		JAC6629CA	
APLICACIÓN		EQUIVALENCIA	
125I 2008-2013 6C 3.0L / 128I 2008-2013 6C 3.0L / 325I SPORT WAGON2006 6C 2.5L / 325 XI 2005 6C 2.5L / 326 CI 2001 6C 2.5L / 327 CI 2002 6C 2.5L / 328 CI 2003 6C 2.5L / 328I 2010-2012 6C 3.0L / 329 CI 2004 6C 2.5L / 330 CI 2005 6C 2.5L / 335I 2007-2015 6C 3.0L TURBO / X1 2013 3C 3.0L / X1 2013-2015 4C 2.0L / X1 2014 4C 3.0L / X1 2015 5C 3.0L / (CARBON ACTIVADO)		CF10727	FRAM
		CFI-6629CA	INTERFIL
		49371	WIX

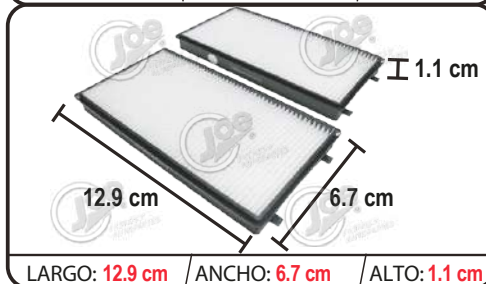




BMW	JAC9044
APLICACIÓN	EQUIVALENCIA
X3 2006 6C 3.0L / X5 2000-2006 8C 4.4L / X5 2004-2005 8C 4.8L / X6 2006 8C 4.8L /	CF10830 FRAM
	CFI-9044 INTERFIL
	24827 WIX




BMW	JAC9044CA
APLICACIÓN	EQUIVALENCIA
X3 2006 6C 3.0L / X5 2000-2006 8C 4.4L / X5 2004-2005 8C 4.8L / X6 2006 8C 4.8L /	CF10830 FRAM
	CFI-9044CA INTERFIL
	24827 WIX



BMW	JAC10937
APLICACIÓN	EQUIVALENCIA
745I 2002-2005 6C 4.4L / 745LI 2002-2005 8C 4.4L / 750I 2006-2007 8C 4.8L / 750LI 2006-2008 8C 4.8L / 760I 2004-2006 12C 6.0L / 760LI 12C 6.0L / SERIES 7 2002-2013 V8 4.4 LTS. / BMW ALPINA B7 MOD. 2007-2008 V8 4.4 LTS.	CF10937 FRAM
	N/D INTERFIL
	49360 WIX



BMW	JAC11471CA
APLICACIÓN	EQUIVALENCIA
BMW X3 4 CIL. 2,0 LTS. MOD. 2013-2017 / X3 6 CIL. 3,0 LTS. MOD. 2016-2018	CFA-11471-2CA FRAM
	MAAN
	WIX




BMW	JAC11472CA
APLICACIÓN	EQUIVALENCIA
SERIES 100, 200 Y 300 2.0, 2.5 MOD. 2013-2022 INTERFIL CFI-2425CA MAHLE LA742, LAK812	CF11472 FRAM
	CU25001 MAAN
	24255 WIX




BMW	JAC11532CA
APLICACIÓN	EQUIVALENCIA
BMW X3, X4 MOD. 3 4 Y 6 CIL. 2.0, 2.5, 3.0 LTS. 2003-2018 MAHLE LA873/S	CF11532-2 FRAM
	CU1721-2 MAAN
	WIX


 <p>LARGO: 29.5 cm / ANCHO: 19.1 cm / ALTO: 3.0 cm</p>	<table border="1"> <thead> <tr> <th colspan="2">BUICK</th> <th colspan="2">JAC1026</th> </tr> <tr> <th colspan="2">APLICACIÓN</th> <th colspan="2">EQUIVALENCIA</th> </tr> </thead> <tbody> <tr> <td colspan="2" rowspan="3">CENTURY 3.1 LTS. 6 CIL. 1997 - 2009 LACROSSE 3.6, 3.8 Y 5.3 LTS. 6 Y 8 CIL. REGAL 3.8 LTS. 8 CIL. 1997 - 2004 MANN CU2955</td> <td>CF8392</td> <td>FRAM</td> </tr> <tr> <td>CFI-1026</td> <td>INTERFIL</td> </tr> <tr> <td>24780</td> <td>WIX</td> </tr> </tbody> </table>	BUICK		JAC1026		APLICACIÓN		EQUIVALENCIA		CENTURY 3.1 LTS. 6 CIL. 1997 - 2009 LACROSSE 3.6, 3.8 Y 5.3 LTS. 6 Y 8 CIL. REGAL 3.8 LTS. 8 CIL. 1997 - 2004 MANN CU2955		CF8392	FRAM	CFI-1026	INTERFIL	24780	WIX
BUICK		JAC1026															
APLICACIÓN		EQUIVALENCIA															
CENTURY 3.1 LTS. 6 CIL. 1997 - 2009 LACROSSE 3.6, 3.8 Y 5.3 LTS. 6 Y 8 CIL. REGAL 3.8 LTS. 8 CIL. 1997 - 2004 MANN CU2955		CF8392	FRAM														
		CFI-1026	INTERFIL														
		24780	WIX														
 <p>LARGO: 29.5 cm / ANCHO: 19.1 cm / ALTO: 3.0 cm</p>	<table border="1"> <thead> <tr> <th colspan="2">BUICK</th> <th colspan="2">JAC1026CA</th> </tr> <tr> <th colspan="2">APLICACIÓN</th> <th colspan="2">EQUIVALENCIA</th> </tr> </thead> <tbody> <tr> <td colspan="2" rowspan="3">CENTURY 3.1 LTS. 6 CIL. 1997 - 2009 LACROSSE 3.6, 3.8 Y 5.3 LTS. 6 Y 8 CIL. REGAL 3.8 LTS. 8 CIL. 1997 - 2004 MANN CU2955</td> <td>CF8392</td> <td>FRAM</td> </tr> <tr> <td>CFI-1026</td> <td>INTERFIL</td> </tr> <tr> <td>24780</td> <td>WIX</td> </tr> </tbody> </table>	BUICK		JAC1026CA		APLICACIÓN		EQUIVALENCIA		CENTURY 3.1 LTS. 6 CIL. 1997 - 2009 LACROSSE 3.6, 3.8 Y 5.3 LTS. 6 Y 8 CIL. REGAL 3.8 LTS. 8 CIL. 1997 - 2004 MANN CU2955		CF8392	FRAM	CFI-1026	INTERFIL	24780	WIX
BUICK		JAC1026CA															
APLICACIÓN		EQUIVALENCIA															
CENTURY 3.1 LTS. 6 CIL. 1997 - 2009 LACROSSE 3.6, 3.8 Y 5.3 LTS. 6 Y 8 CIL. REGAL 3.8 LTS. 8 CIL. 1997 - 2004 MANN CU2955		CF8392	FRAM														
		CFI-1026	INTERFIL														
		24780	WIX														
 <p>LARGO: 23 cm / ANCHO: 11.5 cm / ALTO: 3.9 cm</p>	<table border="1"> <thead> <tr> <th colspan="2">BUICK</th> <th colspan="2">JAC1030</th> </tr> <tr> <th colspan="2">APLICACIÓN</th> <th colspan="2">EQUIVALENCIA</th> </tr> </thead> <tbody> <tr> <td colspan="2" rowspan="3">BUICK TERRAZA 2005-2006 6C 3.5L / BBUICK TERRAZA 2006-2007 6C 3.9L /</td> <td>CF10136</td> <td>FRAM</td> </tr> <tr> <td>CFI-1030</td> <td>INTERFIL</td> </tr> <tr> <td>24161</td> <td>WIX</td> </tr> </tbody> </table>	BUICK		JAC1030		APLICACIÓN		EQUIVALENCIA		BUICK TERRAZA 2005-2006 6C 3.5L / BBUICK TERRAZA 2006-2007 6C 3.9L /		CF10136	FRAM	CFI-1030	INTERFIL	24161	WIX
BUICK		JAC1030															
APLICACIÓN		EQUIVALENCIA															
BUICK TERRAZA 2005-2006 6C 3.5L / BBUICK TERRAZA 2006-2007 6C 3.9L /		CF10136	FRAM														
		CFI-1030	INTERFIL														
		24161	WIX														
 <p>LARGO: 23 cm / ANCHO: 11.5 cm / ALTO: 3.9 cm</p>	<table border="1"> <thead> <tr> <th colspan="2">BUICK</th> <th colspan="2">JAC1030CA</th> </tr> <tr> <th colspan="2">APLICACIÓN</th> <th colspan="2">EQUIVALENCIA</th> </tr> </thead> <tbody> <tr> <td colspan="2" rowspan="3">BUICK TERRAZA 2005-2006 6C 3.5L / BBUICK TERRAZA 2006-2007 6C 3.9L /</td> <td>CF10136</td> <td>FRAM</td> </tr> <tr> <td>CFI-1030</td> <td>INTERFIL</td> </tr> <tr> <td>24161</td> <td>WIX</td> </tr> </tbody> </table>	BUICK		JAC1030CA		APLICACIÓN		EQUIVALENCIA		BUICK TERRAZA 2005-2006 6C 3.5L / BBUICK TERRAZA 2006-2007 6C 3.9L /		CF10136	FRAM	CFI-1030	INTERFIL	24161	WIX
BUICK		JAC1030CA															
APLICACIÓN		EQUIVALENCIA															
BUICK TERRAZA 2005-2006 6C 3.5L / BBUICK TERRAZA 2006-2007 6C 3.9L /		CF10136	FRAM														
		CFI-1030	INTERFIL														
		24161	WIX														
 <p>LARGO: 24 cm / ANCHO: 20.5 cm / ALTO: 3.6 cm</p>	<table border="1"> <thead> <tr> <th colspan="2">BUICK</th> <th colspan="2">JAC1327</th> </tr> <tr> <th colspan="2">APLICACIÓN</th> <th colspan="2">EQUIVALENCIA</th> </tr> </thead> <tbody> <tr> <td colspan="2" rowspan="3">BUICK ELR HIBRIDO 2014-2015 4C 1.4L / BUICK ENCLAVE 2018-2019 6C 3.6L / BUICK ENCORE 4C 1.4 TURBO / BUICK ENVISION 2017-2019 4C 2.5L / BUICK LACROSSE 2017-2019 4C 2.5L / BUICK LACROSSE 2010-2015 4C 2.4L / BUICK LACROSSE 2010-2015 6C 3.6L / BUICK LACROSSE HIBRIDO 2012-2015 4C 2.4L / BUICK REGAL 2011-2019 4C 2.0L / BUICK REGAL 2011-2012 6C 2.4L / BUICK REGAL HIBRIDO 2012-2015 4C 2.4L / BUICK 2012-2015 6C 3.6L / BUICK VERANO 2013-2016 6C 2.0L / BUICK VERANO 2012-2016 4C 2.4L /</td> <td>CF10775</td> <td>FRAM</td> </tr> <tr> <td>CFI-1327</td> <td>INTERFIL</td> </tr> <tr> <td>24191</td> <td>WIX</td> </tr> </tbody> </table>	BUICK		JAC1327		APLICACIÓN		EQUIVALENCIA		BUICK ELR HIBRIDO 2014-2015 4C 1.4L / BUICK ENCLAVE 2018-2019 6C 3.6L / BUICK ENCORE 4C 1.4 TURBO / BUICK ENVISION 2017-2019 4C 2.5L / BUICK LACROSSE 2017-2019 4C 2.5L / BUICK LACROSSE 2010-2015 4C 2.4L / BUICK LACROSSE 2010-2015 6C 3.6L / BUICK LACROSSE HIBRIDO 2012-2015 4C 2.4L / BUICK REGAL 2011-2019 4C 2.0L / BUICK REGAL 2011-2012 6C 2.4L / BUICK REGAL HIBRIDO 2012-2015 4C 2.4L / BUICK 2012-2015 6C 3.6L / BUICK VERANO 2013-2016 6C 2.0L / BUICK VERANO 2012-2016 4C 2.4L /		CF10775	FRAM	CFI-1327	INTERFIL	24191	WIX
BUICK		JAC1327															
APLICACIÓN		EQUIVALENCIA															
BUICK ELR HIBRIDO 2014-2015 4C 1.4L / BUICK ENCLAVE 2018-2019 6C 3.6L / BUICK ENCORE 4C 1.4 TURBO / BUICK ENVISION 2017-2019 4C 2.5L / BUICK LACROSSE 2017-2019 4C 2.5L / BUICK LACROSSE 2010-2015 4C 2.4L / BUICK LACROSSE 2010-2015 6C 3.6L / BUICK LACROSSE HIBRIDO 2012-2015 4C 2.4L / BUICK REGAL 2011-2019 4C 2.0L / BUICK REGAL 2011-2012 6C 2.4L / BUICK REGAL HIBRIDO 2012-2015 4C 2.4L / BUICK 2012-2015 6C 3.6L / BUICK VERANO 2013-2016 6C 2.0L / BUICK VERANO 2012-2016 4C 2.4L /		CF10775	FRAM														
		CFI-1327	INTERFIL														
		24191	WIX														
 <p>LARGO: 24 cm / ANCHO: 20.5 cm / ALTO: 3.6 cm</p>	<table border="1"> <thead> <tr> <th colspan="2">BUICK</th> <th colspan="2">JAC1327CA</th> </tr> <tr> <th colspan="2">APLICACIÓN</th> <th colspan="2">EQUIVALENCIA</th> </tr> </thead> <tbody> <tr> <td colspan="2" rowspan="3">BUICK ELR HIBRIDO 2014-2015 4C 1.4L / BUICK ENCLAVE 2018-2019 6C 3.6L / BUICK ENCORE 4C 1.4 TURBO / BUICK ENVISION 2017-2019 4C 2.5L / BUICK LACROSSE 2017-2019 4C 2.5L / BUICK LACROSSE 2010-2015 4C 2.4L / BUICK LACROSSE 2010-2015 6C 3.6L / BUICK LACROSSE HIBRIDO 2012-2015 4C 2.4L / BUICK REGAL 2011-2019 4C 2.0L / BUICK REGAL 2011-2012 6C 2.4L / BUICK REGAL HIBRIDO 2012-2015 4C 2.4L / BUICK 2012-2015 6C 3.6L / BUICK VERANO 2013-2016 6C 2.0L / BUICK VERANO 2012-2016 4C 2.4L /</td> <td>CF10775</td> <td>FRAM</td> </tr> <tr> <td>CFI-1327</td> <td>INTERFIL</td> </tr> <tr> <td>24191</td> <td>WIX</td> </tr> </tbody> </table>	BUICK		JAC1327CA		APLICACIÓN		EQUIVALENCIA		BUICK ELR HIBRIDO 2014-2015 4C 1.4L / BUICK ENCLAVE 2018-2019 6C 3.6L / BUICK ENCORE 4C 1.4 TURBO / BUICK ENVISION 2017-2019 4C 2.5L / BUICK LACROSSE 2017-2019 4C 2.5L / BUICK LACROSSE 2010-2015 4C 2.4L / BUICK LACROSSE 2010-2015 6C 3.6L / BUICK LACROSSE HIBRIDO 2012-2015 4C 2.4L / BUICK REGAL 2011-2019 4C 2.0L / BUICK REGAL 2011-2012 6C 2.4L / BUICK REGAL HIBRIDO 2012-2015 4C 2.4L / BUICK 2012-2015 6C 3.6L / BUICK VERANO 2013-2016 6C 2.0L / BUICK VERANO 2012-2016 4C 2.4L /		CF10775	FRAM	CFI-1327	INTERFIL	24191	WIX
BUICK		JAC1327CA															
APLICACIÓN		EQUIVALENCIA															
BUICK ELR HIBRIDO 2014-2015 4C 1.4L / BUICK ENCLAVE 2018-2019 6C 3.6L / BUICK ENCORE 4C 1.4 TURBO / BUICK ENVISION 2017-2019 4C 2.5L / BUICK LACROSSE 2017-2019 4C 2.5L / BUICK LACROSSE 2010-2015 4C 2.4L / BUICK LACROSSE 2010-2015 6C 3.6L / BUICK LACROSSE HIBRIDO 2012-2015 4C 2.4L / BUICK REGAL 2011-2019 4C 2.0L / BUICK REGAL 2011-2012 6C 2.4L / BUICK REGAL HIBRIDO 2012-2015 4C 2.4L / BUICK 2012-2015 6C 3.6L / BUICK VERANO 2013-2016 6C 2.0L / BUICK VERANO 2012-2016 4C 2.4L /		CF10775	FRAM														
		CFI-1327	INTERFIL														
		24191	WIX														



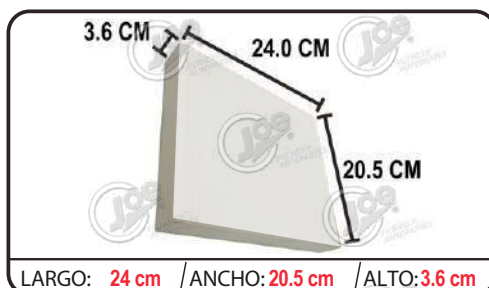
BUICK		JAC1350	
APLICACIÓN		EQUIVALENCIA	
ENVISION 2016-2017 4C 2.0L / BUICK LACROSSE 2017 6C 3.6L / MAHLE LA1123 MANN CUK24003		CF11966	FRAM
		CFI-1350	INTERFIL
		24211	WIX




BUICK		JAC1350CA	
APLICACIÓN		EQUIVALENCIA	
ENVISION 2016-2017 4C 2.0L / BUICK LACROSSE 2017 6C 3.6L / MAHLE LA1123 MANN CUK24003		CF11966	FRAM
		CFI-1350	INTERFIL
		24211	WIX




BUICK		JAC11663CA	
APLICACIÓN		EQUIVALENCIA	
ENCLAVE 2008-2015 V6 3.6 LTS.		CF11663	FRAM
		CF-11663	INTERFIL
		N/D	WIX




CADILLAC		JAC1327	
APLICACIÓN		EQUIVALENCIA	
CTS 2014-2015 4C 1.4L / SRC 2012-2015 6C 3.0L / SRX 2010-2011 6C 2.8L TURBO / SRX 2010-2013 6C 3.0L /		CF10775	FRAM
		CFI-1327	INTERFIL
		24191	WIX




CADILLAC		JAC1327CA	
APLICACIÓN		EQUIVALENCIA	
CTS 2014-2015 4C 1.4L / SRC 2012-2015 6C 3.0L / SRX 2010-2011 6C 2.8L TURBO / SRX 2010-2013 6C 3.0L /		CF10775	FRAM
		CFI-1327	INTERFIL
		24191	WIX




CADILLAC		JAC1350	
APLICACIÓN		EQUIVALENCIA	
ATS 2014-2019 4C 2.0L / ATS 2014-2019 4C 2.0L / ATS 2013-2019 6C 3.6L / CTS 2015-2019 4C 2.0L / CTS 2015-2019 6C 3.6L / CTS 2016-2019 8C 6.2L /		CF11966	FRAM
		CFI-1350	INTERFIL
		24211	WIX







CADILLAC		JAC1350CA	
APLICACIÓN		EQUIVALENCIA	
ATS 2014-2019 4C 2.0L / ATS 2014-2019 4C 2.0L / ATS 2013-2019 6C 3.6L / CTS 2015-2019 4C 2.0L / CTS 2015-2019 6C 3.6L / CTS 2016-2019 8C 6.2L /		CF11966	FRAM
		CFI-1350	INTERFIL
		24211	WIX

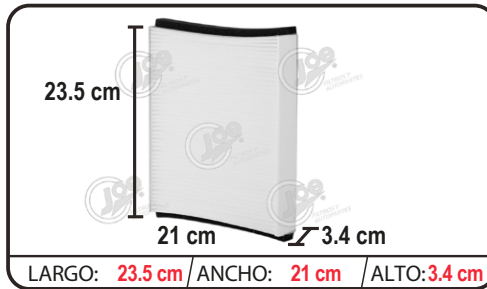


CADILLAC		JAC1808	
APLICACIÓN		EQUIVALENCIA	
BLS MOD. 2007-2009 4 CIL. 2.0 LTS.		CF11669	FRAM
		CFI-1808	INTERFIL
		24472	WIX




CADILLAC		JAC1808CA	
APLICACIÓN		EQUIVALENCIA	
BLS MOD. 2007-2009 4 CIL. 2.0 LTS.		11669	FRAM
		CFI-1808CA	INTERFIL
		24472	WIX


 <p>LARGO: 24.8 cm / ANCHO: 23.3 cm / ALTO: 3 cm</p>	<p>CADILLAC</p> <p>APLICACIÓN</p> <p>ESCALADE 2015-2019 8C 6.2L /</p>	<p>JAC2280CA</p> <p>EQUIVALENCIA</p> <table border="1"> <tr><td>N/D</td><td>FRAM</td></tr> <tr><td>CFI-2280</td><td>INTERFIL</td></tr> <tr><td>WP10129</td><td>WIX</td></tr> </table>	N/D	FRAM	CFI-2280	INTERFIL	WP10129	WIX
N/D	FRAM							
CFI-2280	INTERFIL							
WP10129	WIX							
 <p>LARGO: 26.4 cm / ANCHO: 23.4 cm / ALTO: 2.4 cm</p>	<p>CADILLAC</p> <p>APLICACIÓN</p> <p>ESCALADE 2003-2005 8C 5.3L / ESCALADE ESV 2003-2006 8C 6.0L / ESCALADE EXT 2003-2006 8C 6.0L /</p>	<p>JAC8898</p> <p>EQUIVALENCIA</p> <table border="1"> <tr><td>CF10360</td><td>FRAM</td></tr> <tr><td>CFI-8898</td><td>INTERFIL</td></tr> <tr><td>24814</td><td>WIX</td></tr> </table>	CF10360	FRAM	CFI-8898	INTERFIL	24814	WIX
CF10360	FRAM							
CFI-8898	INTERFIL							
24814	WIX							
 <p>LARGO: 26.4 cm / ANCHO: 23.4 cm / ALTO: 2.4 cm</p>	<p>CADILLAC</p> <p>APLICACIÓN</p> <p>ESCALADE 2003-2005 8C 5.3L / ESCALADE ESV 2003-2006 8C 6.0L / ESCALADE EXT 2003-2006 8C 6.0L /</p>	<p>JAC8898CA</p> <p>EQUIVALENCIA</p> <table border="1"> <tr><td>CF10360</td><td>FRAM</td></tr> <tr><td>CFI-8898</td><td>INTERFIL</td></tr> <tr><td>24814</td><td>WIX</td></tr> </table>	CF10360	FRAM	CFI-8898	INTERFIL	24814	WIX
CF10360	FRAM							
CFI-8898	INTERFIL							
24814	WIX							
 <p>LARGO: 26.6 cm / ANCHO: 23.5 cm / ALTO: 2.3 cm</p>	<p>CADILLAC</p> <p>APLICACIÓN</p> <p>CTS 2014 4C 2.0L / CTS 2005-2014 6C 2.8L / CTS 2003-2014 6C 3.6L / CTS 2004-2005 8C 5.7L / CTS 2006-2007 8C 6.0L / CTS 2009-2015 8C 6.2L / SRX 2004-2009 6C 3.6L / SRX 2004-2009 8C 4.0L / STS 2008-2011 6C 3.6L / STS 2008-2010 8C 4.6L /</p>	<p>JAC10371CA</p> <p>EQUIVALENCIA</p> <table border="1"> <tr><td>CF10371</td><td>FRAM</td></tr> <tr><td>CFI-10371</td><td>INTERFIL</td></tr> <tr><td>24869</td><td>WIX</td></tr> </table>	CF10371	FRAM	CFI-10371	INTERFIL	24869	WIX
CF10371	FRAM							
CFI-10371	INTERFIL							
24869	WIX							




CHANGAN		JAC1354	
APLICACIÓN		EQUIVALENCIA	
CHANGAN CS35 1,4 Y 1,6 LTS. 4 CIL. 2022 - 2024 MAHLE LAK293, LA220 MANN CU2440 CUK2559		CF10375	FRAM
		CFI-1354	INTERFIL
		49354 WP2094	WIX



CHANGAN		JAC1354CA	
APLICACIÓN		EQUIVALENCIA	
CHANGAN CS35 1,4 Y 1,6 LTS. 4 CIL. 2022 - 2024 MAHLE LAK293, LA220 MANN CU2440 CUK2559		CF10375	FRAM
		CFI-1354	INTERFIL
		49354 WP2094	WIX




CHEVROLET		JAC1026	
APLICACIÓN		EQUIVALENCIA	
IMPALA 2000-2005 6C 3.4L / IMPALA 2006-2011 6C 3.5L / IMPALA 2004-2005 6C 3.8L / IMPALA 2006-2011 6C 3.9L / IMPALA 2000-2003 8C 3.8L / IMPALA 2006-2009 8C 5.3L / CHEVROLET IMPALA MOD. 2006-2011 V6 3.5 LTS. FLEX FUEL / CHEVROLET MINI VAN VENTURE MOD. 1997-2005 V6 3.4 LTS. IMPALA LIMITED 2012-2016 6C 3.6L / MONTE CARLO 1998 6C 3.1L / MONTE CARLO 2000-2005 6C 3.4L /		CF8392	FRAM
		CFI-1026	INTERFIL
		24780	WIX



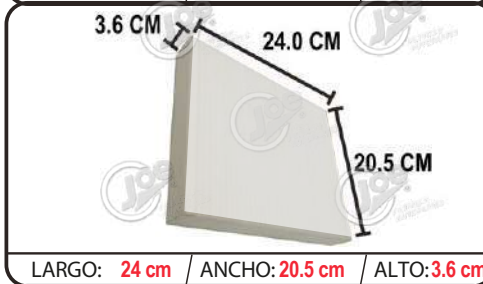
CHEVROLET		JAC1026CA	
APLICACIÓN		EQUIVALENCIA	
IMPALA 2000-2005 6C 3.4L / IMPALA 2006-2011 6C 3.5L / IMPALA 2004-2005 6C 3.8L / IMPALA 2006-2011 6C 3.9L / IMPALA 2000-2003 8C 3.8L / IMPALA 2006-2009 8C 5.3L / CHEVROLET IMPALA MOD. 2006-2011 V6 3.5 LTS. FLEX FUEL / CHEVROLET MINI VAN VENTURE MOD. 1997-2005 V6 3.4 LTS. IMPALA LIMITED 2012-2016 6C 3.6L / MONTE CARLO 1998 6C 3.1L / MONTE CARLO 2000-2005 6C 3.4L /		CF8392	FRAM
		CFI-1026	INTERFIL
		24780	WIX




CHEVROLET		JAC1030	
APLICACIÓN		EQUIVALENCIA	
UPLANDER 2004-2006 6C 3.5L / UPLANDER 2006-2009 6C 3.9L /		CF10136	FRAM
		CFI-1030	INTERFIL
		24161	WIX




CHEVROLET		JAC1030CA	
APLICACIÓN		EQUIVALENCIA	
UPLANDER 2004-2006 6C 3.5L / UPLANDER 2006-2009 6C 3.9L /		CF10136	FRAM
		CFI-1030	INTERFIL
		24161	WIX




CHEVROLET		JAC1327	
APLICACIÓN		EQUIVALENCIA	
BEAT 2018-2019 4C 1.6L / CRUZE 2011-2015 4C 1.8L / CRUZE 2011-2016 4C 1.8L TURBO / CRUZE 2012-2014 4C 2.0L TURBO DIESEL / EQUINOX 2018-2019 4C 1.5L TURBO / MALIBU 2013-2015 4C 2.0L TURBO / MALIBU 2013-2015 4C 2.5L / MALIBU HIBRIDO 2013-2014 4C 2.4L / ORLANDO 2012-2014 4C 2.4L / SONIC 2012-2015 4C 1.6L / SONIC 2012-2017 4C 1.8L / SONIC RS 2013-2016 4C 1.4L TURBO / SPARK 2013-2015 4C 1.2L / SPARK 2016-2017 4C 1.4L / TRAX 2013-2015 4C 1.4 TURBO / TRAX 2013-2017 4C 1.8L / VOLT 2011-2015 4C 1.4L / VOLT 2016-2017 4C 1.5L / CAVALIER 1.5 LTS. MOD 19-22		CF10775	FRAM
		CFI-1327	INTERFIL
		24191	WIX




CHEVROLET		JAC1327CA	
APLICACIÓN		EQUIVALENCIA	
BEAT 2018-2019 4C 1.6L / CRUZE 2011-2015 4C 1.8L / CRUZE 2011-2016 4C 1.8L TURBO / CRUZE 2012-2014 4C 2.0L TURBO DIESEL / EQUINOX 2018-2019 4C 1.5L TURBO / MALIBU 2013-2015 4C 2.0L TURBO / MALIBU 2013-2015 4C 2.5L / MALIBU HIBRIDO 2013-2014 4C 2.4L / ORLANDO 2012-2014 4C 2.4L / SONIC 2012-2015 4C 1.6L / SONIC 2012-2017 4C 1.8L / SONIC RS 2013-2016 4C 1.4L TURBO / SPARK 2013-2015 4C 1.2L / SPARK 2016-2017 4C 1.4L / TRAX 2013-2015 4C 1.4 TURBO / TRAX 2013-2017 4C 1.8L / VOLT 2011-2015 4C 1.4L / VOLT 2016-2017 4C 1.5L / CAVALIER 1.5 LTS. MOD 19-22		CF10775	FRAM
		CFI-1327	INTERFIL
		24191	WIX



CHEVROLET		JAC1332	
APLICACIÓN		EQUIVALENCIA	
CHEVROLET AVEO 4 CIL. 1.5 LTS. MOD. 2018-2020		N/D	FRAM
		CFI-1332	INTERFIL
		WP10155	WIX




CHEVROLET		JAC1332CA	
APLICACIÓN		EQUIVALENCIA	
CHEVROLET AVEO 4 CIL. 1.5 LTS. MOD. 2018-2020		N/D	FRAM
		CFI-1332	INTERFIL
		WP10155	WIX



CHEVROLET		JAC1350	
APLICACIÓN		EQUIVALENCIA	
CAMARO 2017-2018 4C 2.0L TURBO / CAMARO 2016-2018 6C 3.6L / CAMARO 2016-2018 8C 6.2L / COLORADO 2015-2019 4C 2.5L / COLORADO 2015-2019 4C 3.6L / CRUZE 2017-2019 4C 1.4L TURBO / IMPALA 2014-2015 4C 2.4L / IMPALA 2014-2017 4C 2.5L / IMPALA 2014-2016 6C 3.6L / MALIBU 2016-2017 4C 1.5L / MALIBU 2016-2017 4C 1.8L / MALIBU 4C 2.0L TURBO /		CF11966	FRAM
		CFI-1350	INTERFIL
		24211	WIX





CHEVROLET		JAC1350CA	
APLICACIÓN		EQUIVALENCIA	
CAMARO 2017-2018 4C 2.0L TURBO / CAMARO 2016-2018 6C 3.6L / CAMARO 2016-2018 8C 6.2L / COLORADO 2015-2019 4C 2.5L / COLORADO 2015-2019 4C 3.6L / CRUZE 2017-2019 4C 1.4L TURBO / IMPALA 2014-2015 4C 2.4L / IMPALA 2014-2017 4C 2.5L / IMPALA 2014-2016 6C 3.6L / MALIBU 2016-2017 4C 1.5L / MALIBU 2016-2017 4C 1.8L / MALIBU 4C 2.0L TURBO /		CF11966	FRAM
		CFI-1350	INTERFIL
		24211	WIX







CHEVROLET		JAC1808	
APLICACIÓN		EQUIVALENCIA	
CHEVY C2 2004-2008 4C 1.6L / CHEVY MONZA 2002-2003 4C 1.6L / CHEVY PICK UP 2003 4C 1.6L / CHEVY POP 2002-2003 4C 1.6L / CHEVY POP 2003 4C 1.6L / CHEVY SWING 2002-2003 4C 1.4L / CHEVY SWING 2003 4C 1.6L / CORSA 2002-2008 4C 1.8L / MERIVA 2003-2008 4C 1.8L / TORNADO 2004-2006 4C 1.8L / VECTRA 2003-2006 4C 2.2L / VECTRA 2003-2006 4C 3.2L /		CF11669	FRAM
		CFI-1808	INTERFIL
		24472	WIX




CHEVROLET		JAC1808CA	
APLICACIÓN		EQUIVALENCIA	
CHEVY C2 2004-2008 4C 1.6L / CHEVY MONZA 2002-2003 4C 1.6L / CHEVY PICK UP 2003 4C 1.6L / CHEVY POP 2002-2003 4C 1.6L / CHEVY POP 2003 4C 1.6L / CHEVY SWING 2002-2003 4C 1.4L / CHEVY SWING 2003 4C 1.6L / CORSA 2002-2008 4C 1.8L / MERIVA 2003-2008 4C 1.8L / TORNADO 2004-2006 4C 1.8L / VECTRA 2003-2006 4C 2.2L / VECTRA 2003-2006 4C 3.2L /		11669	FRAM
		CFI-1808CA	INTERFIL
		24472	WIX

 <p>3.1 cm 11.0 cm 42.3 cm</p> <p>LARGO: 42.3 cm / ANCHO: 11.0 cm / ALTO: 3.1 cm</p>	 <p>CHEVROLET</p> <p>APLICACIÓN</p> <p>CHEVROLET EQUINOX MOD. 2005-2008 6 CIL. 3.4 LTS. / CHEVROLET EQUINOX MOD. 2008-2009 6 CIL. 3.6 LTS</p>	<p>JAC2272CA</p> <p>EQUIVALENCIA</p>	
		<p>CF10141</p> <p>CFI-2272</p> <p>24872</p>	<p>FRAM</p> <p>INTERFIL</p> <p>WIX</p>

 <p>24.8 cm 23.3 cm 3 cm</p> <p>LARGO: 24.8 cm / ANCHO: 23.3 cm / ALTO: 3 cm</p>	 <p>CHEVROLET</p> <p>APLICACIÓN</p> <p>CHEYENNE 2015-2019 8C 5.3L / SILVERADO 2015-2019 8C 4.3L / SILVERADO 2015-2019 8C 5.3L / SUBURBAN 2015-2017 8C 5.3L / TAHOE 2015-2019 8C 5.3L /</p>	<p>JAC2280CA</p> <p>EQUIVALENCIA</p>	
		<p>N/D</p> <p>CFI-2280</p> <p>WP10129</p>	<p>FRAM</p> <p>INTERFIL</p> <p>WIX</p>







 <p>26.2 cm 22.9 cm 3.1 cm</p> <p>LARGO: 26.2 cm / ANCHO: 22.9 cm / ALTO: 3.1 cm</p>	 <p>CHEVROLET</p> <p>APLICACIÓN</p> <p>ZAFIRA 2002-2005 4C 1.8L / ZAFIRA 2002-2005 4C 2.0L /</p>	<p>JAC2436CA</p> <p>EQUIVALENCIA</p>	
		<p>N/D</p> <p>CFI-2436</p> <p>6918</p>	<p>FRAM</p> <p>INTERFIL</p> <p>WIX</p>


 <p>25.2 cm 24.4 cm 2.0 cm</p> <p>LARGO: 25.2 cm / ANCHO: 24.4 cm / ALTO: 2.0 cm</p>	<p>CHEVROLET</p> <p>APLICACIÓN</p> <p>CAMARO 2010-2015 6C 3.6L / CAMARO 2010-2015 V8 6.2L /</p>	<p>JAC3471</p> <p>EQUIVALENCIA</p>	
		<p>11667</p> <p>CFI-3471</p> <p>24104</p>	<p>FRAM</p> <p>INTERFIL</p> <p>WIX</p>

 <p>23.1 cm 21.0 cm 3.0 cm</p> <p>LARGO: 23.1 cm / ANCHO: 21 cm / ALTO: 3 cm</p>	 <p>CHEVROLET</p> <p>APLICACIÓN</p> <p>COLORADO 4 Y 6 CIL. 2.5 LTS. MOD. 2015-2019 / COLORADO V6 3.6 LTS. MOD. 2015-2019</p>	<p>JAC5206CA</p> <p>EQUIVALENCIA</p>	
		<p>CFI-5206</p>	<p>FRAM</p> <p>INTERFIL</p> <p>WIX</p>

 <p>22 cm 20 cm 3 cm</p> <p>LARGO: 22 cm / ANCHO: 20 cm / ALTO: 3 cm</p>	<p>CHEVROLET</p> <p>APLICACIÓN</p> <p>CHEVROLET S-10 Y TRAILBLAZER 2012</p>	<p>JAC5210</p> <p>EQUIVALENCIA</p>	
		<p>CU2144</p>	<p>FRAM</p> <p>MANN</p> <p>WIX</p>

 <p>22.0 cm 10.4 cm 6.0 cm</p> <p>LARGO: 22.0 cm / ANCHO: 10.4 cm / ALTO: 6.0 cm</p>	<p>CHEVROLET</p> <p>APLICACIÓN</p> <p>VENTURE 2001-2005 6C 3.4L / VENTURE VAN MOD. 1997-2000 V6 3.4 LTS.</p>	<p>JAC5248CA</p> <p>EQUIVALENCIA</p> <table border="1"> <tr><td>8327</td><td>FRAM</td></tr> <tr><td>CFI-5248CA</td><td>INTERFIL</td></tr> <tr><td>24811</td><td>WIX</td></tr> </table>	8327	FRAM	CFI-5248CA	INTERFIL	24811	WIX
8327	FRAM							
CFI-5248CA	INTERFIL							
24811	WIX							
 <p>21.7 cm 24.8 cm</p> <p>LARGO: 24.8 cm / ANCHO: 21.7 cm / ALTO: 2.3 cm</p>	<p>CHEVROLET</p> <p>APLICACIÓN</p> <p>COBALT 2005-2010 4C 2.0L / COBALT 2005-2010 4C 2.2L / COBALT 2006-2008 4C 2.4L / HHR 2006-2008 4C 2.0L / HHR 2006-2011 4C 2.2L / HHR 2006-2011 4C 2.4L /</p>	<p>JAC5249</p> <p>EQUIVALENCIA</p> <table border="1"> <tr><td>CF10361</td><td>FRAM</td></tr> <tr><td>CFI-5249</td><td>INTERFIL</td></tr> <tr><td>24811</td><td>WIX</td></tr> </table>	CF10361	FRAM	CFI-5249	INTERFIL	24811	WIX
CF10361	FRAM							
CFI-5249	INTERFIL							
24811	WIX							
 <p>1.8 cm 11.3 cm 22.7 cm</p> <p>LARGO: 22.7 cm / ANCHO: 11.3 cm / ALTO: 1.8 cm</p>	<p>CHEVROLET</p> <p>APLICACIÓN</p> <p>TRACKER 1999-2002 4C 1.6L / TRACKER 1999-2003 4C 2.0L / TRACKER 2001-2004 6C 2.5L /</p>	<p>JAC8726CA</p> <p>EQUIVALENCIA</p> <table border="1"> <tr><td>CF8726A</td><td>FRAM</td></tr> <tr><td>CFI-8726</td><td>INTERFIL</td></tr> <tr><td>24899</td><td>WIX</td></tr> </table>	CF8726A	FRAM	CFI-8726	INTERFIL	24899	WIX
CF8726A	FRAM							
CFI-8726	INTERFIL							
24899	WIX							
 <p>26.4 cm 23.4 cm 2.4 cm</p> <p>LARGO: 26.4 cm / ANCHO: 23.4 cm / ALTO: 2.4 cm</p>	<p>CHEVROLET</p> <p>APLICACIÓN</p> <p>AVALANCHE MOD. 2003-2006 8 CIL. 5.3 LTS. / SILVERADO 1500 PICKUP MOD. 2003-2004 6 CIL. 4.3 LTS. / SILVERADO 1500 PICKUP MOD. 2003-2004 8 CIL. 4.8 LTS. / SILVERADO 2500 MOD. 2003-2004 8 CIL. 6.0 LTS.</p>	<p>JAC8898</p> <p>EQUIVALENCIA</p> <table border="1"> <tr><td>CF10360</td><td>FRAM</td></tr> <tr><td>CFI-8898</td><td>INTERFIL</td></tr> <tr><td>24814</td><td>WIX</td></tr> </table>	CF10360	FRAM	CFI-8898	INTERFIL	24814	WIX
CF10360	FRAM							
CFI-8898	INTERFIL							
24814	WIX							
 <p>23.4 cm 26.4 cm 2.4 cm</p> <p>LARGO: 26.4 cm / ANCHO: 23.4 cm / ALTO: 2.4 cm</p>	<p>CHEVROLET</p> <p>APLICACIÓN</p> <p>AVALANCHE MOD. 2003-2006 8 CIL. 5.3 LTS. / SILVERADO 1500 PICKUP MOD. 2003-2004 6 CIL. 4.3 LTS. / SILVERADO 1500 PICKUP MOD. 2003-2004 8 CIL. 4.8 LTS. / SILVERADO 2500 MOD. 2003-2004 8 CIL. 6.0 LTS. SILVERADO 3500 PICKUP MOD. 2003-2004 V8 6.6 LTS</p>	<p>JAC8898CA</p> <p>EQUIVALENCIA</p> <table border="1"> <tr><td>CF10360</td><td>FRAM</td></tr> <tr><td>CFI-8898</td><td>INTERFIL</td></tr> <tr><td>24814</td><td>WIX</td></tr> </table>	CF10360	FRAM	CFI-8898	INTERFIL	24814	WIX
CF10360	FRAM							
CFI-8898	INTERFIL							
24814	WIX							
 <p>19.4 cm 29.4 cm 3.6 cm</p> <p>LARGO: 29.4 cm / ANCHO: 19.4 cm / ALTO: 3.6 cm</p>	<p>CHEVROLET</p> <p>APLICACIÓN</p> <p>ASTRA 2006 4C 2.0L / ASTRA 2003-2004 4C 2.2L / ASTRA STATION WAGON 2003-2004 4C 2.2L / ZAFIRA 2002-2005 4C 1.8L / ZAFIRA 2002 4C 2.2L /</p>	<p>JAC9052</p> <p>EQUIVALENCIA</p> <table border="1"> <tr><td>N/D</td><td>FRAM</td></tr> <tr><td>CFI-9052</td><td>INTERFIL</td></tr> <tr><td>49364</td><td>WIX</td></tr> </table>	N/D	FRAM	CFI-9052	INTERFIL	49364	WIX
N/D	FRAM							
CFI-9052	INTERFIL							
49364	WIX							


 <p>LARGO: 29.4 cm / ANCHO: 19.4 cm / ALTO: 3.0 cm</p>	<p>CHEVROLET</p> <p>APLICACIÓN</p> <p>ASTRA 2006 4C 2.0L / ASTRA 2003-2004 4C 2.2L / ASTRA STATION WAGON 2003-2004 4C 2.2L / ZAFIRA 2002-2005 4C 1.8L / ZAFIRA 2002 4C 2.2L /</p>	<p>JAC9052CA</p> <p>EQUIVALENCIA</p> <table border="1"> <tr><td>CU3054</td><td>FRAM</td></tr> <tr><td>C25837</td><td>INTERFIL</td></tr> <tr><td>49364</td><td>WIX</td></tr> </table>	CU3054	FRAM	C25837	INTERFIL	49364	WIX
CU3054	FRAM							
C25837	INTERFIL							
49364	WIX							
 <p>LARGO: 41.0 cm / ANCHO: 14.5 cm / ALTO: 1.7 cm</p>	<p>CHEVROLET</p> <p>APLICACIÓN</p> <p>ASTRA 2001-2007 4C 1.8L / ASTRA 2003-2004 4C 2.2L / ASTRA 2004 4C 2.4L / ASTRA WAGON 2004 4C 2.2L / CHEVY C2 2007 4C 1.6L / CHEVROLET ASTRA MOD. 2002-2006 4 CIL. 2.0 LTS. /</p>	<p>JAC9318CA</p> <p>EQUIVALENCIA</p> <table border="1"> <tr><td>N/D</td><td>FRAM</td></tr> <tr><td>CFI-9318CA</td><td>INTERFIL</td></tr> <tr><td>WP6800</td><td>WIX</td></tr> </table>	N/D	FRAM	CFI-9318CA	INTERFIL	WP6800	WIX
N/D	FRAM							
CFI-9318CA	INTERFIL							
WP6800	WIX							
 <p>LARGO: 21.1 cm / ANCHO: 19.6 cm / ALTO: 2.0 cm</p>	<p>CHEVROLET</p> <p>APLICACIÓN</p> <p>SPARK 2013-2015 4C 1.2L /</p>	<p>JAC9538</p> <p>EQUIVALENCIA</p> <table border="1"> <tr><td>N/D</td><td>FRAM</td></tr> <tr><td>CFI-9538</td><td>INTERFIL</td></tr> <tr><td>WP2020</td><td>WIX</td></tr> </table>	N/D	FRAM	CFI-9538	INTERFIL	WP2020	WIX
N/D	FRAM							
CFI-9538	INTERFIL							
WP2020	WIX							
 <p>LARGO: 21.5 cm / ANCHO: 20.2 cm / ALTO: 2.0 cm</p>	<p>CHEVROLET</p> <p>APLICACIÓN</p> <p>SPARK 2013-2015 4C 1.2L /</p>	<p>JAC9538CA</p> <p>EQUIVALENCIA</p> <table border="1"> <tr><td>N/D</td><td>FRAM</td></tr> <tr><td>CFI-9538CA</td><td>INTERFIL</td></tr> <tr><td>WP2020</td><td>WIX</td></tr> </table>	N/D	FRAM	CFI-9538CA	INTERFIL	WP2020	WIX
N/D	FRAM							
CFI-9538CA	INTERFIL							
WP2020	WIX							
 <p>LARGO: 29.2 cm / ANCHO: 18.5 cm / ALTO: 3 cm</p>	<p>CHEVROLET</p> <p>APLICACIÓN</p> <p>EPICA 2004-2008 6C 2.5L / EPICA MOD. 2004-2007 4 CIL. 2.0 LTS. Y 2.4 LTS.</p>	<p>JAC9629CA</p> <p>EQUIVALENCIA</p> <table border="1"> <tr><td>N/D</td><td>FRAM</td></tr> <tr><td>CFI-9629</td><td>INTERFIL</td></tr> <tr><td>24906</td><td>WIX</td></tr> </table>	N/D	FRAM	CFI-9629	INTERFIL	24906	WIX
N/D	FRAM							
CFI-9629	INTERFIL							
24906	WIX							
 <p>LARGO: 20.8 cm / ANCHO: 19.6 cm / ALTO: 1.0 cm</p>	<p>CHEVROLET</p> <p>APLICACIÓN</p> <p>MATIZ 2003- 2015 4C 1.0L / F.INJ /</p>	<p>JAC9642</p> <p>EQUIVALENCIA</p> <table border="1"> <tr><td>N/D</td><td>FRAM</td></tr> <tr><td>CFI-9642</td><td>INTERFIL</td></tr> <tr><td></td><td>WIX</td></tr> </table>	N/D	FRAM	CFI-9642	INTERFIL		WIX
N/D	FRAM							
CFI-9642	INTERFIL							
	WIX							




CHEVROLET	JAC9655
APLICACIÓN	EQUIVALENCIA
OPTRA MOD. 2007-2010 4 CIL. 2.0 LTS.	CF10557 FRAM
	CFI-9655 INTERFIL
	24902 WIX



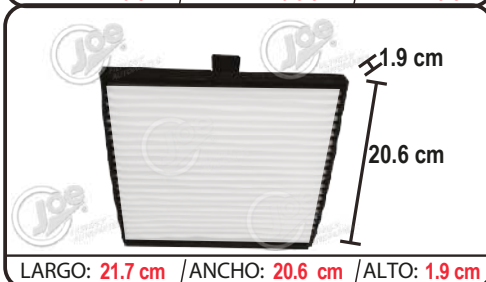
CHEVROLET	JAC9655CA
APLICACIÓN	EQUIVALENCIA
OPTRA MOD. 2007-2010 4 CIL. 2.0 LTS.	CF10557 FRAM
	CFI-9655 INTERFIL
	24902 WIX



CHEVROLET	JAC9696
APLICACIÓN	EQUIVALENCIA
AVEO MOD. 2004-2011 4 CIL. 1.6 LTS. /	CF10546 FRAM
	CFI-9696 INTERFIL
	24685 WIX



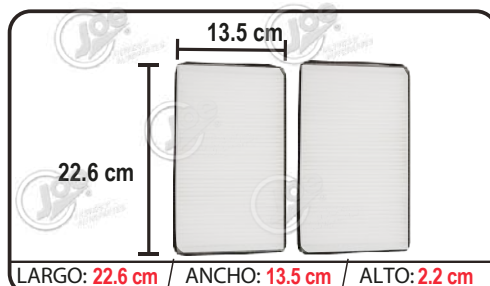
CHEVROLET	JAC9696CA
APLICACIÓN	EQUIVALENCIA
AVEO MOD. 2004-2011 4 CIL. 1.6 LTS. /	CF10546 FRAM
	CFI-9696 INTERFIL
	24685 WIX




CHEVROLET	JAC9812
APLICACIÓN	EQUIVALENCIA
AVEO MOD.2012-2016 4 CIL. 1.6 LTS. / AVEO 2012-2017 4C 1.6L /	N/D FRAM
	CFI-9812 INTERFIL
	10168 WIX



CHEVROLET	JAC9904CA
APLICACIÓN	EQUIVALENCIA
MERIVA 4 CIL. 1.8 LTS. MOD. 2003-2010	N/D FRAM
	N/D INTERFIL
	N/D WIX




CHEVROLET		JAC9910	
APLICACIÓN		EQUIVALENCIA	
CHEYENNE MOD. 2001-2002 V8 5.3 LTS. / 2500 2000-2002 8C 4.8L / 2500 2000-2002 8C 5.3L / 2500 2000-2002 8C 6.0L / 2500 2000-2002 8C 8.1L / 2500 FLEX FUEL 2002 8C 5.3L / AVALANCHE 2002 8C 5.3L / AVALANCHE 2002 8C 8.1L / AVALANCHE 1500-2500 2002 8C 5.3L / 1500-2500 2002 8C 8.1L / SILVERADO 1500 1999-2002 8C 5.3L / SILVERADO 1500 2001-2002 8C 6.0L / SILVERADO 1500 PICKUP 1999-2002 6C 4.3L / SILVERADO 1500 PICKUP 1999-2002 6C 4.8L / SILVERADO 1500 PICKUP 2002 8C 5.3L / SILVERADO 1500 PICKUP 2001-2002 8C 8.1L / SILVERADO 2500 1999-2002 8C 5.3L / SILVERADO 2500 2001-2002 8C 6.0L / SILVERADO 2500 PICKUP 2001-2002 8C 8.1L / SILVERADO 3500 PICKUP 2001-2002 8C 8.1L / SUBURBAN 2000-2002 8C 5.3L / SUBURBAN 2001-2002 8C 5.7L / TAHOE 2001-2002 8C 5.3L / TAHOE 2000 8C 5.7L /		CF8791	FRAM
		CFI-9910	INTERFIL
		24805	WIX



CHEVROLET		JAC9910CA	
APLICACIÓN		EQUIVALENCIA	
CHEYENNE MOD. 2001-2002 V8 5.3 LTS. / 2500 2000-2002 8C 4.8L / 2500 2000-2002 8C 5.3L / 2500 2000-2002 8C 6.0L / 2500 2000-2002 8C 8.1L / 2500 FLEX FUEL 2002 8C 5.3L / AVALANCHE 2002 8C 5.3L / AVALANCHE 2002 8C 8.1L / AVALANCHE 1500-2500 2002 8C 5.3L / 1500-2500 2002 8C 8.1L / SILVERADO 1500 1999-2002 8C 5.3L / SILVERADO 1500 2001-2002 8C 6.0L / SILVERADO 1500 PICKUP 1999-2002 6C 4.3L / SILVERADO 1500 PICKUP 1999-2002 6C 4.8L / SILVERADO 1500 PICKUP 2002 8C 5.3L / SILVERADO 1500 PICKUP 2001-2002 8C 8.1L / SILVERADO 2500 1999-2002 8C 5.3L / SILVERADO 2500 2001-2002 8C 6.0L / SILVERADO 2500 PICKUP 2001-2002 8C 8.1L / SILVERADO 3500 PICKUP 2001-2002 8C 8.1L / SUBURBAN 2000-2002 8C 5.3L / SUBURBAN 2001-2002 8C 5.7L / TAHOE 2001-2002 8C 5.3L / TAHOE 2000 8C 5.7L /		CF8791	FRAM
		CFI-9910	INTERFIL
		24805	WIX



CHEVROLET		JAC10742	
APLICACIÓN		EQUIVALENCIA	
CAPTIVA 2012-2015 6C 3.0L F.INJ / EQUINOX 2010-2017 4 CIL. 2.4L / EQUINOX MOD. 2010-2015 4 CIL. 2.4 LTS. / CHEVROLET EQUINOX MOD. 2010-2012 4 CIL. 3.0 LTS.		CF10742	FRAM
		CF10742	INTERFIL
		49368	WIX




CHEVROLET		JAC10742CA	
APLICACIÓN		EQUIVALENCIA	
CAPTIVA 2012-2015 6C 3.0L F.INJ / EQUINOX 2010-2017 4 CIL. 2.4L / EQUINOX MOD. 2010-2015 4 CIL. 2.4 LTS. / CHEVROLET EQUINOX MOD. 2010-2012 4 CIL. 3.0 LTS.		CF10742	FRAM
		CF10742	INTERFIL
		49368	WIX



CHEVROLET		JAC11176	
APLICACIÓN		EQUIVALENCIA	
AVEO 1.5 L. 2018-2020		N/A	FRAM
		N/A	INTERFIL
		N/A	WIX




CHEVROLET		JAC11176CA	
APLICACIÓN		EQUIVALENCIA	
AVEO 1.5 L. 2018-2020		N/A	FRAM
		N/A	INTERFIL
		N/A	WIX





CHEVROLET		JAC11663CA	
APLICACIÓN		EQUIVALENCIA	
TRAVERSE MOD. 2009-2015 V6 3.6 LTS. / TRAVERSE 2012-2017 6 CIL. 3.6L /		CF11663	FRAM
		CFI-11663	INTERFIL
		WP10074	WIX

 <p>LARGO: 26.5 cm / ANCHO: 21.5 cm / ALTO: 7.0 cm</p>	<h2>CHRYSLER</h2>		<h2>JAC2028</h2>							
<p>APLICACIÓN</p> <p>CROSSFIRE 2004-2008 4C 2.4L / V6 3.2 LTS</p>			<p>EQUIVALENCIA</p> <table border="1"> <tr> <td>CF5842</td> <td>FRAM</td> </tr> <tr> <td>CFI-2028</td> <td>INTERFIL</td> </tr> <tr> <td>22767</td> <td>WIX</td> </tr> </table>		CF5842	FRAM	CFI-2028	INTERFIL	22767	WIX
CF5842	FRAM									
CFI-2028	INTERFIL									
22767	WIX									
 <p>LARGO: 25.5 cm / ANCHO: 20.5 cm / ALTO: 5.4 cm</p>	<h2>CHRYSLER</h2>		<h2>JAC2028CA</h2>							
<p>APLICACIÓN</p> <p>CROSSFIRE 2004-2008 4C 2.4L /</p>			<p>EQUIVALENCIA</p> <table border="1"> <tr> <td>CF5842</td> <td>FRAM</td> </tr> <tr> <td>CFI-2028</td> <td>INTERFIL</td> </tr> <tr> <td>22767</td> <td>WIX</td> </tr> </table>		CF5842	FRAM	CFI-2028	INTERFIL	22767	WIX
CF5842	FRAM									
CFI-2028	INTERFIL									
22767	WIX									
 <p>LARGO: 21.7 cm / ANCHO: 19.2 cm / ALTO: 2.5 cm</p>	<h2>CHRYSLER</h2>		<h2>JAC5058</h2>							
<p>APLICACIÓN</p> <p>200 2011-2014 4C 2.4L / 2002011-2014 6C 3.6L / CIRRUS 2007 4C 2.4L / SEBRING 2007-2010 4C 2.4L / SEBRING 2007-2010 6C 3.5L /</p>			<p>EQUIVALENCIA</p> <table border="1"> <tr> <td>CF10729</td> <td>FRAM</td> </tr> <tr> <td>CFI-5058</td> <td>INTERFIL</td> </tr> <tr> <td>24313</td> <td>WIX</td> </tr> </table>		CF10729	FRAM	CFI-5058	INTERFIL	24313	WIX
CF10729	FRAM									
CFI-5058	INTERFIL									
24313	WIX									
 <p>LARGO: 21.7 cm / ANCHO: 19.2 cm / ALTO: 2.5 cm</p>	<h2>CHRYSLER</h2>		<h2>JAC5058CA</h2>							
<p>APLICACIÓN</p> <p>200 2011-2014 4C 2.4L / 2002011-2014 6C 3.6L / CIRRUS 2007 4C 2.4L / SEBRING 2007-2010 4C 2.4L / SEBRING 2007-2010 6C 3.5L /</p>			<p>EQUIVALENCIA</p> <table border="1"> <tr> <td>CF10729</td> <td>FRAM</td> </tr> <tr> <td>CFI-5058CA</td> <td>INTERFIL</td> </tr> <tr> <td>24313</td> <td>WIX</td> </tr> </table>		CF10729	FRAM	CFI-5058CA	INTERFIL	24313	WIX
CF10729	FRAM									
CFI-5058CA	INTERFIL									
24313	WIX									
 <p>LARGO: 31.0 cm / ANCHO: 23.6 cm / ALTO: 2.5 cm</p>	<h2>CHRYSLER</h2>		<h2>JAC8220CA</h2>							
<p>APLICACIÓN</p> <p>GRAND VOYAGER 2001-2003 4C 2.4L / GRAND VOYAGER 2001-2003 6C 3.3L / PACIFICA 2004-2006 6C 3.5L / PACIFICA 2005-2008 6C 3.8L / PACIFICA 2007-2008 6C 4.0L / TOWN & COUNTRY LX LIMITED 2001-2007 6C 3.3L / TOWN & COUNTRY LX LIMITED 2001-2007 6C 3.8L / VOYAGER 2001-2006 6C 3.3L /</p>			<p>EQUIVALENCIA</p> <table border="1"> <tr> <td>CF9597A</td> <td>FRAM</td> </tr> <tr> <td>CFI-8220</td> <td>INTERFIL</td> </tr> <tr> <td>N/D</td> <td>WIX</td> </tr> </table>		CF9597A	FRAM	CFI-8220	INTERFIL	N/D	WIX
CF9597A	FRAM									
CFI-8220	INTERFIL									
N/D	WIX									
 <p>LARGO: 21.8 cm / ANCHO: 24 cm / ALTO: 2 cm</p>	<h2>CHRYSLER</h2>		<h2>JAC10142CA</h2>							
<p>APLICACIÓN</p> <p>200 2015-2017 4C 2.4L / 200 2015-2017 6C 3.6L /</p>			<p>EQUIVALENCIA</p> <table border="1"> <tr> <td>N/D</td> <td>FRAM</td> </tr> <tr> <td>CFI-10142</td> <td>INTERFIL</td> </tr> <tr> <td>WP10142</td> <td>WIX</td> </tr> </table>		N/D	FRAM	CFI-10142	INTERFIL	WP10142	WIX
N/D	FRAM									
CFI-10142	INTERFIL									
WP10142	WIX									





 <p>LARGO: 31.5 cm / ANCHO: 21.4 cm / ALTO: 3.1 cm</p>	CHRYSLER		JAC10364	
	APLICACIÓN		EQUIVALENCIA	
	300 2005-2010 6C 2.7L / 300 6C 3.5L / 300 2005-2010 6C 5.7L / 300 2005-2010 6C 6.1L / 300 MOD. 2005-2016 V6 2.7, 3.5, 5.7 Y 6.1 LTS		N/D	FRAM
			CFI-10364	INTERFIL
		WP24909	WIX	


 <p>LARGO: 31.5 cm / ANCHO: 21.4 cm / ALTO: 3.0 cm</p>	CHRYSLER		JAC10364CA	
	APLICACIÓN		EQUIVALENCIA	
	300 2005-2010 6C 2.7L / 300 6C 3.5L / 300 2005-2010 6C 5.7L / 300 2005-2010 6C 6.1L / 300 MOD. 2005-2016 V6 2.7, 3.5, 5.7 Y 6.1 LTS		N/D	FRAM
			CFI-10364CA	INTERFIL
		WP24909	WIX	

 <p>LARGO: 21.4 cm / ANCHO: 19.7 cm / ALTO: 3.0 cm</p>	CHRYSLER		JAC10743	
	APLICACIÓN		EQUIVALENCIA	
	PACIFICA 2017 6C 3.6L / TOWN & COUNTRY 2008-2010 TOWN COUNTRY MOD. 2011-2015 V6 3.6 LTS. 6C 3.3L / TOWN & COUNTRY 2011-2016 6C 3.6L / TOWN & COUNTRY 2008-2010 6C 3.8L /		CF10743	FRAM
			CF10743	INTERFIL
		24479	WIX	

 <p>LARGO: 22.7 cm / ANCHO: 19.7 cm / ALTO: 3 cm</p>	CHRYSLER		JAC10743CA	
	APLICACIÓN		EQUIVALENCIA	
	PACIFICA 2017 6C 3.6L / TOWN & COUNTRY 2008-2010 TOWN COUNTRY MOD. 2011-2015 V6 3.6 LTS. 6C 3.3L / TOWN & COUNTRY 2011-2016 6C 3.6L / TOWN & COUNTRY 2008-2010 6C 3.8L /		CF10743	FRAM
			CF10743	INTERFIL
		24479	WIX	

 <p>LARGO: 27.6 cm / ANCHO: 20 cm / ALTO: 3.0 cm</p>	CHRYSLER		JAC11668	
	APLICACIÓN		EQUIVALENCIA	
	300 MOD. 2011-2015 V8 6.4 LTS. Y V6 3.6 LTS. 300 2011-2019 6C 3.6L / 300 2011-2019 8C 5.7C /		CF11668	FRAM
			CFI-11668	INTERFIL
		24048	WIX	

 <p>LARGO: 27.6 cm / ANCHO: 19.8 cm / ALTO: 3 cm</p>	CHRYSLER		JAC11668CA	
	APLICACIÓN		EQUIVALENCIA	
	300 MOD. 2011-2015 V8 6.4 LTS. Y V6 3.6 LTS. 300 2011-2019 6C 3.6L / 300 2011-2019 8C 5.7C /		CF11668	FRAM
			CFI-11668	INTERFIL
		24048	WIX	



CUPRA


JAC11643CA


APLICACIÓN


ATECA, FORMENTO, LEON Y TERRAMAR 1.4, 1.5
Y 2.0 LTS. 2019 - 2024
MAHLE LA888 MANN CUK26009


EQUIVALENCIA


CF11643	FRAM
CFI-99204CA	INTERFIL
WP10159	WIX


 <p>18.7 cm 24 cm 8.7 cm</p> <p>LARGO: 24 cm / ANCHO: 18.7 cm / ALTO: 8.7 cm</p>	DODGE		JAC0211	
	APLICACIÓN DART 1.4 LTS. TURBO, 2.0 LTS. DOHC Y 2.4 LTS. SOHC 4 CIL. 2013 - 2015		EQUIVALENCIA CF10374 FRAM CFI-0211 INTERFIL UNIFIL FC-10374 WIX	

 <p>18.7 cm 24 cm 8.7 cm</p> <p>LARGO: 24 cm / ANCHO: 18.7 cm / ALTO: 8.7 cm</p>	DODGE		JAC0211CA	
	APLICACIÓN DODGE DART MOD. 2013-2015 4 CIL. 1.4 LTS. TURBO / DODGE DART MOD. 2013-2015 4 CIL. 2.0 LTS. DOHC / DODGE DART MOD. 2013-2015 4 CIL. 2.4 LTS. SOHC		EQUIVALENCIA CF10374 FRAM CFI-0211 INTERFIL UNIFIL FC-10374 WIX	

 <p>21.7 CM 19.2 CM 2.5 CM</p> <p>LARGO: 21.7 cm / ANCHO: 19.2 cm / ALTO: 2.5 cm</p>	DODGE		JAC5058	
	APLICACIÓN AVENGER 2007-2008 4C 2.0L / AVENGER 2008-2014 4C 2.4L / AVENGER 2008-2010 6C 2.7L / AVENGER 2008-2014 6C 3.5L / CALIVER 2007-2009 4C 1.8L / CALIVER 2007-2011 4C 2.0L / CALIVER 2008-2009 4C 2.4L TURBO / JOURNEY 2009-2019 4C 2.4L / JOURNEY 2009-2019 6C 3.5L / JOURNEY 2011-2015 6C 3.6L /		EQUIVALENCIA CF10729 FRAM CFI-5058 INTERFIL 24313 WIX	

 <p>21.7 CM 19.2 CM 2.5 CM</p> <p>LARGO: 21.7 cm / ANCHO: 19.2 cm / ALTO: 2.5 cm</p>	DODGE		JAC5058CA	
	APLICACIÓN AVENGER 2007-2008 4C 2.0L / AVENGER 2008-2014 4C 2.4L / AVENGER 2008-2010 6C 2.7L / AVENGER 2008-2014 6C 3.5L / CALIVER 2007-2009 4C 1.8L / CALIVER 2007-2011 4C 2.0L / CALIVER 2008-2009 4C 2.4L TURBO / JOURNEY 2009-2019 4C 2.4L / JOURNEY 2009-2019 6C 3.5L / JOURNEY 2011-2015 6C 3.6L /		EQUIVALENCIA CF10729 FRAM CFI-5058CA INTERFIL 24313 WIX	


 <p>25.8 CM 16.3 CM 2.1 CM</p> <p>LARGO: 25.8 cm / ANCHO: 16.3 cm / ALTO: 2.1 cm</p>	DODGE		JAC7082	
	APLICACIÓN ALBEA 2005-2008 4C 1.4L / ALBEA 2005-2008 4C 1.6L / RAM 700 2015-2018 4C 1.6L / VISION 2015-2018 4C 1.6L /		EQUIVALENCIA CFI-7082 FRAM WP9280 INTERFIL WIX	

 <p>25.8 cm 16.3 cm 2.1 cm</p> <p>LARGO: 25.8 cm / ANCHO: 16.3 cm / ALTO: 2.1 cm</p>	DODGE		JAC7082CA	
	APLICACIÓN ALBEA 2005-2008 4C 1.4L / ALBEA 2005-2008 4C 1.6L / RAM 700 2015-2018 4C 1.6L / VISION 2015-2018 4C 1.6L /		EQUIVALENCIA CFI-7082 FRAM WP9280 INTERFIL WIX	




LARGO: 19.9 cm / ANCHO: 17.7 cm / ALTO: 3 cm

DODGE		JAC7736	
APLICACIÓN		EQUIVALENCIA	
NEON 4 CIL. 1.6 LTS. MOD. 2017-2018 / DODEG RAM PROMASTER CITY 4 CIL. 2.4 LTS. MOD. 2018			FRAM
		CFI-7736	INTERFIL
			WIX




LARGO: 19.9 cm / ANCHO: 17.7 cm / ALTO: 3 cm

DODGE		JAC7736CA	
APLICACIÓN		EQUIVALENCIA	
NEON 4 CIL. 1.6 LTS. MOD. 2017-2018 / DODEG RAM PROMASTER CITY 4 CIL. 2.4 LTS. MOD. 2018			FRAM
		CFI-7736	INTERFIL
			WIX




LARGO: 17.9 cm / ANCHO: 17.7 cm / ALTO: 1.8 cm

DODGE		JAC7850	
APLICACIÓN		EQUIVALENCIA	
ATTITUDE 2015-2018 4C 1.2L / ATTITUDE 15-23 4 CIL 1.2 L		N/D	FRAM
		CFI-7850	INTERFIL
		N/D	WIX



LARGO: 17.9 cm / ANCHO: 17.7 cm / ALTO: 1.8 cm

DODGE		JAC7850CA	
APLICACIÓN		EQUIVALENCIA	
ATTITUDE 2015-2018 4C 1.2L / ATTITUDE 15-23 4 CIL 1.2 L		N/D	FRAM
		CFI-7850	INTERFIL
		N/D	WIX



LARGO: 31.0 cm / ANCHO: 23.6 cm / ALTO: 2.5 cm

DODGE		JAC8220CA	
APLICACIÓN		EQUIVALENCIA	
CARAVAN 2001-2007 4C 2.4L / CARAVAN 2001-2007 6C 3.3L / CARAVAN 2001-2007 6C 3.8L / GRAND CARAVAN 2001-2007 4C 2.4L / GRAND CARAVAN 2001-2007 6C 3.3L / GRAND CARAVAN 2001-2007 6C 3.8L /		CF9597A	FRAM
		CFI-8220	INTERFIL
		N/D	WIX



LARGO: 24.0 cm / ANCHO: 19.6 cm / ALTO: 2.0 cm


DODGE		JAC9713	
APLICACIÓN		EQUIVALENCIA	
ATTITUDE 2005-2010 4C 1.6L /		CF10719	FRAM
		CFI-9713	INTERFIL
		24484	WIX

<p>LARGO: 24.1 cm / ANCHO: 20.5 cm / ALTO: 2 cm</p>	<p>DODGE</p> <p>APLICACIÓN</p> <p>ATTITUDE 2005-2010 4C 1.6L /</p>	<p>JAC9713CA</p> <p>EQUIVALENCIA</p> <p>CF10719 FRAM</p> <p>CFI-9713 INTERFIL</p> <p>WIX</p>
	<p>DODGE</p> <p>APLICACIÓN</p> <p>CHARGER 2006-2010 6C 2.7L / CHARGER 2006-2010 6C 3.5L / CHARGER 2006-2010 6C 5.7L / CHARGER 2006-2010 6C 6.1L / MAGNUM 2005-2008 6C 2.7L / MAGNUM 2005-2008 6C 3.5L / MAGNUM 2005-2008 6C 5.7L / MAGNUM 2006-2008 6C 6.1L /</p>	<p>JAC10364</p> <p>EQUIVALENCIA</p> <p>N/D FRAM</p> <p>CFI-10364 INTERFIL</p> <p>WP24909 WIX</p>
<p>LARGO: 31.5 cm / ANCHO: 21.4 cm / ALTO: 3.0 cm</p>	<p>DODGE</p> <p>APLICACIÓN</p> <p>CHARGER 2006-2010 6C 2.7L / CHARGER 2006-2010 6C 3.5L / CHARGER 2006-2010 6C 5.7L / CHARGER 2006-2010 6C 6.1L / MAGNUM 2005-2008 6C 2.7L / MAGNUM 2005-2008 6C 3.5L / MAGNUM 2005-2008 6C 5.7L / MAGNUM 2006-2008 6C 6.1L /</p>	<p>JAC10364CA</p> <p>EQUIVALENCIA</p> <p>N/D FRAM</p> <p>CFI-10364CA INTERFIL</p> <p>WP24909 WIX</p>
	<p>DODGE</p> <p>APLICACIÓN</p> <p>I-10 2007-2014 4C 1.1L LTS.</p>	<p>JAC10627</p> <p>EQUIVALENCIA</p> <p>CF10627 FRAM</p> <p>CFI-10627 INTERFIL</p> <p>WP9344 WIX</p>
<p>LARGO: 22.4 cm / ANCHO: 20.1 cm / ALTO: 1.7 cm</p>	<p>DODGE</p> <p>APLICACIÓN</p> <p>DODGE ATTITUDE 1,6 LTS. 4 CIL. 2013 - 2014 MAHLE LA301 MANN CUK2336</p>	<p>JAC10709</p> <p>EQUIVALENCIA</p> <p>CF10709 FRAM</p> <p>INTERFIL</p> <p>24684 WIX</p>
	<p>DODGE</p> <p>APLICACIÓN</p> <p>DODGE ATTITUDE 1,6 LTS. 4 CIL. 2013 - 2014 MAHLE LA301 MANN CUK2336</p>	<p>JAC10709CA</p> <p>EQUIVALENCIA</p> <p>CF10709 FRAM</p> <p>INTERFIL</p> <p>24684 WIX</p>




LARGO: 21.4 cm / ANCHO: 19.7 cm / ALTO: 3.0 cm

DODGE		JAC10743	
APLICACIÓN		EQUIVALENCIA	
GRAND CARAVAN 2008-2019 6C 3.6L / GRAND CARAVAN 2008-2010 6C 3.8L / GRAND CARAVAN 2008-2010 6C 4.0L / GRAND CARAVAN MOD. 2011-2015 V6 3.6 LTS.		CF10743	FRAM
		CF10743	INTERFIL
		24479	WIX



LARGO: 22.7 cm / ANCHO: 19.7 cm / ALTO: 3 cm

DODGE		JAC10743CA	
APLICACIÓN		EQUIVALENCIA	
GRAND CARAVAN 2008-2019 6C 3.6L / GRAND CARAVAN 2008-2010 6C 3.8L / GRAND CARAVAN 2008-2010 6C 4.0L / GRAND CARAVAN MOD. 2011-2015 V6 3.6 LTS.		CF10743	FRAM
		CF10743	INTERFIL
		24479	WIX




LARGO: 18 cm / ANCHO: 9 cm / ALTO: 2.0 cm

DODGE		JAC10747CA	
APLICACIÓN		EQUIVALENCIA	
NITRO 2007-2011 6C 3.7L / NITRO 2007-2011 6C 4.0L /		CF10747	FRAM
		CF10747	INTERFIL
		49093	WIX




LARGO: 26.4 cm / ANCHO: 24.7 cm / ALTO: 2.9 cm

DODGE		JAC11183	
APLICACIÓN		EQUIVALENCIA	
DODGE DURANGO MOD. 2011-2015 V6 3.6 LTS. F.INJ / DODGE DURANGO MOD. 2011-2015 V8 5.7 LTS. F.INJ / DURANGO 2011-2019 8C 5.7L /		CF11183	FRAM
		CFI-11183	INTERFIL
		24017	WIX




LARGO: 26.4 cm / ANCHO: 24.7 cm / ALTO: 2.9 cm






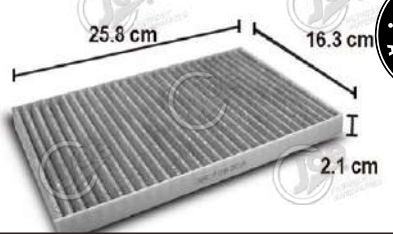
DODGE		JAC11183CA	
APLICACIÓN		EQUIVALENCIA	
DODGE DURANGO MOD. 2011-2015 V6 3.6 LTS. F.INJ / DODGE DURANGO MOD. 2011-2015 V8 5.7 LTS. F.INJ / DURANGO 2011-2019 8C 5.7L /		CF11183	FRAM
		CFI-11183	INTERFIL
		24017	WIX



LARGO: 27.8 cm / ANCHO: 19.8 cm / ALTO: 3 cm

DODGE		JAC11668	
APLICACIÓN		EQUIVALENCIA	
CHALLENGER 2011-2019 6C 3.6L / CHALLENGER 2011-2019 8C 6.2L / CHALLENGER 2011-2019 8C 6.4L / CHARGER 2011-2019 8C 5.7L / CHARGER 2011-2019 8C 6.4L / DODGE CHARGER MOD. 2011-2014 V8 5.7 LTS. Y 6.4 LTS. / DODGE CHALLENGER MOD. 2011-2015 V8 6.2 LTS. Y V6 3.6 LTS. /		CF11668	FRAM
		CFI-11668	INTERFIL
		24048	WIX


 <p>LARGO: 27.8 cm / ANCHO: 19.8 cm / ALTO: 3 cm</p>	DODGE		JAC11668CA		
	APLICACIÓN			EQUIVALENCIA	
	CHALLENGER 2011-2019 6C 3.6L / CHALLENGER 2011-2019 8C 6.2L / CHALLENGER 2011-2019 8C 6.4L / CHARGER 2011-2019 8C 5.7L / CHARGER 2011-2019 8C 6.4L / DODGE CHARGER MOD. 2011-2014 V8 5.7 LTS. Y 6.4 LTS. / DODGE CHALLENGER MOD. 2011-2015 V8 6.2 LTS. Y V6 3.6 LTS. /			CF11668	FRAM
				CFI-11668	INTERFIL
			24048	WIX	

 <p>20.3 cm 17.7 cm 1.7 cm</p> <p>LARGO: 20.3 cm / ANCHO: 17.7 cm / ALTO: 1.7 cm</p>	<p>FIAT</p> <p>CARBON ACTIVADO 100% NATURAL</p> <p>APLICACIÓN</p> <p>500 2007-2010 4C 1.4L / NUOVA 500 2007-2010 4C 1.4L / PANDA 2003-2010 4C 1.2L / PANDA 2006-2010 4C 1.4L /</p>	<p>JAC4672CA</p> <p>EQUIVALENCIA</p> <table border="1"> <tr><td>N/D</td><td>FRAM</td></tr> <tr><td>CFI-4672</td><td>INTERFIL</td></tr> <tr><td>WP9210</td><td>WIX</td></tr> </table>	N/D	FRAM	CFI-4672	INTERFIL	WP9210	WIX
N/D	FRAM							
CFI-4672	INTERFIL							
WP9210	WIX							
 <p>21.5 cm 26.5 cm 2.1 cm</p> <p>LARGO: 26.5 cm / ANCHO: 21.5 cm / ALTO: 2.1 cm</p>	<p>FIAT</p> <p>CARBON ACTIVADO 100% NATURAL</p> <p>APLICACIÓN</p> <p>PUNTO 2007-2008 4C 1.4L /</p>	<p>JAC5570CA</p> <p>EQUIVALENCIA</p> <table border="1"> <tr><td>N/D</td><td>FRAM</td></tr> <tr><td>CFI-5570</td><td>INTERFIL</td></tr> <tr><td>WP9250</td><td>WIX</td></tr> </table>	N/D	FRAM	CFI-5570	INTERFIL	WP9250	WIX
N/D	FRAM							
CFI-5570	INTERFIL							
WP9250	WIX							
 <p>3.0 cm 18.5 cm 19.1 cm</p> <p>LARGO: 19.1 cm / ANCHO: 18.5 cm / ALTO: 3 cm</p>	<p>FIAT</p> <p>APLICACIÓN</p> <p>500 2012-2016 4C 1.4L / 500 2013-2015 ELECTRICO / UNO 2015-2016 4C 1.4L /</p>	<p>JAC6809</p> <p>EQUIVALENCIA</p> <table border="1"> <tr><td>CF11924</td><td>FRAM</td></tr> <tr><td>CFI-6809</td><td>INTERFIL</td></tr> <tr><td>24053</td><td></td></tr> </table>	CF11924	FRAM	CFI-6809	INTERFIL	24053	
CF11924	FRAM							
CFI-6809	INTERFIL							
24053								
 <p>20.4 cm 17.6 cm 1.9 cm</p> <p>LARGO: 20.4 cm / ANCHO: 17.6 cm / ALTO: 1.9 cm</p>	<p>FIAT</p> <p>CARBON ACTIVADO 100% NATURAL</p> <p>APLICACIÓN</p> <p>500 2012-2016 4C 1.4L / 500 2013-2015 ELECTRICO / UNO 2015-2016 4C 1.4L /</p>	<p>JAC6809CA</p> <p>EQUIVALENCIA</p> <table border="1"> <tr><td>CF11924</td><td>FRAM</td></tr> <tr><td>CFI-6809</td><td>INTERFIL</td></tr> <tr><td>24053</td><td>WIX</td></tr> </table>	CF11924	FRAM	CFI-6809	INTERFIL	24053	WIX
CF11924	FRAM							
CFI-6809	INTERFIL							
24053	WIX							
 <p>25.8 cm 16.3 cm 2.1 cm</p> <p>LARGO: 25.8 cm / ANCHO: 16.3 cm / ALTO: 2.1 cm</p>	<p>FIAT</p> <p>APLICACIÓN</p> <p>PALIO ADVENTURE 2015-2016 4C 1.6L / STRADA 1999-2006 4C 1.2L / STRADA 2006-2010 4C 1.3L / STRADA 1999-2002 4C 1.7L / STRADA 1999-2006 4C 1.9L / STRADA ADVENTURE 2006-2007 4C 1.8L /</p>	<p>JAC7082</p> <p>EQUIVALENCIA</p> <table border="1"> <tr><td>N/D</td><td>FRAM</td></tr> <tr><td>CFI-7082</td><td>INTERFIL</td></tr> <tr><td>WP9280</td><td>WIX</td></tr> </table>	N/D	FRAM	CFI-7082	INTERFIL	WP9280	WIX
N/D	FRAM							
CFI-7082	INTERFIL							
WP9280	WIX							
 <p>25.8 cm 16.3 cm 2.1 cm</p> <p>LARGO: 25.8 cm / ANCHO: 16.3 cm / ALTO: 2.1 cm</p>	<p>FIAT</p> <p>CARBON ACTIVADO 100% NATURAL</p> <p>APLICACIÓN</p> <p>PALIO ADVENTURE 2015-2016 4C 1.6L / STRADA 1999-2006 4C 1.2L / STRADA 2006-2010 4C 1.3L / STRADA 1999-2002 4C 1.7L / STRADA 1999-2006 4C 1.9L / STRADA ADVENTURE 2006-2007 4C 1.8L /</p>	<p>JAC7082CA</p> <p>EQUIVALENCIA</p> <table border="1"> <tr><td>N/D</td><td>FRAM</td></tr> <tr><td>CFI-7082</td><td>INTERFIL</td></tr> <tr><td>WP9280</td><td>WIX</td></tr> </table>	N/D	FRAM	CFI-7082	INTERFIL	WP9280	WIX
N/D	FRAM							
CFI-7082	INTERFIL							
WP9280	WIX							






FIAT	JAC7173CA	
APLICACIÓN	EQUIVALENCIA	
STILO 2007-2008 4C 1.4L /	N/D	FRAM
	CFI-7173	INTERFIL
	WP9117	WIX




FIAT	JAC7736	
APLICACIÓN	EQUIVALENCIA	
FIAT DOBLO 2002-2010		FRAM
	CFI-7736	INTERFIL
		WIX




FIAT	JAC7736CA	
APLICACION	EQUIVALENCIA	
FIAT DOBLO 2002-2010		FRAM
	CFI-7736	INTERFIL
		WIX

 <p>23.5 cm 21 cm</p> <p>LARGO: 23.5 cm / ANCHO: 21.0 cm / ALTO: 3.4 cm</p>	FORD		JAC1354							
<p style="text-align: center;">APLICACIÓN</p> <p>FOCUS 2007 4C 2.0L / RANGER2015-2017 4C 2.2L TURBO DIESEL / RANGER 2015-2016 4C 2.5L /</p>			<p style="text-align: center;">EQUIVALENCIA</p> <table border="1" style="width: 100%;"> <tr> <td style="width: 50%;">CF10375</td> <td style="background-color: #e67e22; color: white;">FRAM</td> </tr> <tr> <td>CFI-1354</td> <td style="background-color: #2980b9; color: white;">INTERFIL</td> </tr> <tr> <td>49354 / WP2094</td> <td style="background-color: #f1c40f; color: white;">WIX</td> </tr> </table>		CF10375	FRAM	CFI-1354	INTERFIL	49354 / WP2094	WIX
CF10375	FRAM									
CFI-1354	INTERFIL									
49354 / WP2094	WIX									
 <p>20.9 cm 3.4 cm 23.5 cm</p> <p>LARGO: 23.5 cm / ANCHO: 20.9 cm / ALTO: 3.4 cm</p>	FORD		JAC1354CA							
<p style="text-align: center;">APLICACIÓN</p> <p>FOCUS 2007 4C 2.0L / RANGER2015-2017 4C 2.2L TURBO DIESEL / RANGER 2015-2016 4C 2.5L /</p>			<p style="text-align: center;">EQUIVALENCIA</p> <table border="1" style="width: 100%;"> <tr> <td style="width: 50%;">CF10375</td> <td style="background-color: #e67e22; color: white;">FRAM</td> </tr> <tr> <td>CFI-1354</td> <td style="background-color: #2980b9; color: white;">INTERFIL</td> </tr> <tr> <td>WP2094</td> <td style="background-color: #f1c40f; color: white;">WIX</td> </tr> </table>		CF10375	FRAM	CFI-1354	INTERFIL	WP2094	WIX
CF10375	FRAM									
CFI-1354	INTERFIL									
WP2094	WIX									
 <p>18.7 CM 24.0 CM 1.8 CM</p> <p>LARGO: 24 cm / ANCHO: 18.7 cm / ALTO: 1.8 cm</p>	FORD		JAC1811							
<p style="text-align: center;">APLICACIÓN</p> <p>FIESTA 2012-2015 4C 1.6L / FIESTA 2014-2015 4C 1.6 TURBO /</p>			<p style="text-align: center;">EQUIVALENCIA</p> <table border="1" style="width: 100%;"> <tr> <td style="width: 50%;">N/D</td> <td style="background-color: #e67e22; color: white;">FRAM</td> </tr> <tr> <td>CFI-1811</td> <td style="background-color: #2980b9; color: white;">INTERFIL</td> </tr> <tr> <td>WP9360</td> <td style="background-color: #f1c40f; color: white;">WIX</td> </tr> </table>		N/D	FRAM	CFI-1811	INTERFIL	WP9360	WIX
N/D	FRAM									
CFI-1811	INTERFIL									
WP9360	WIX									
 <p>24 cm 19 cm 2.2 cm</p> <p>LARGO: 24 cm / ANCHO: 19 cm / ALTO: 2.2 cm</p>	FORD		JAC1811CA							
<p style="text-align: center;">APLICACIÓN</p> <p>FIESTA 2012-2015 4C 1.6L / FIESTA 2014-2015 4C 1.6 TURBO /</p>			<p style="text-align: center;">EQUIVALENCIA</p> <table border="1" style="width: 100%;"> <tr> <td style="width: 50%;">N/D</td> <td style="background-color: #e67e22; color: white;">FRAM</td> </tr> <tr> <td>CFI-1811</td> <td style="background-color: #2980b9; color: white;">INTERFIL</td> </tr> <tr> <td>WP9360</td> <td style="background-color: #f1c40f; color: white;">WIX</td> </tr> </table>		N/D	FRAM	CFI-1811	INTERFIL	WP9360	WIX
N/D	FRAM									
CFI-1811	INTERFIL									
WP9360	WIX									
 <p>23.4 cm 28.9 cm 3 cm 17.5 cm 12 cm 18.3 cm</p> <p>LARGO: 28.9 cm / ANCHO: 23.4 cm / ALTO: 3 cm</p>	FORD		JAC1812CA							
<p style="text-align: center;">APLICACIÓN</p> <p>FORD TRANSIT 2012-2016 4C 2.2L TDI /</p>			<p style="text-align: center;">EQUIVALENCIA</p> <table border="1" style="width: 100%;"> <tr> <td style="width: 50%;">N/D</td> <td style="background-color: #e67e22; color: white;">FRAM</td> </tr> <tr> <td>CFI-1812</td> <td style="background-color: #2980b9; color: white;">INTERFIL</td> </tr> <tr> <td>N/D</td> <td style="background-color: #f1c40f; color: white;">WIX</td> </tr> </table>		N/D	FRAM	CFI-1812	INTERFIL	N/D	WIX
N/D	FRAM									
CFI-1812	INTERFIL									
N/D	WIX									
 <p>24.7 cm 26.4 cm 2.5 cm</p> <p>LARGO: 26.4 cm / ANCHO: 24.7 cm / ALTO: 2.5 cm</p>	FORD		JAC19N6CA							
<p style="text-align: center;">APLICACIÓN</p> <p>EXPEDITION 2002-2003 6C 4.0L / EXPEDITION 1997-2003 8C 4.6L / EXPEDITION 1997-2003 8C 5.4L / F-150 1999-2003 10C 6.8L / F-150 1997-2003 8C 4.2L / F-150 1997-2003 8C 4.6L / F-150 2003 8C 6.0L TURBO DIESEL / F-150 1997-2003 8C 7.3L TURBO DIESEL / F-150 1997 8C 7.5L / F-350 1997-2002 10C 6.8L / F-350 1997-2003 8C 4.2L / F-350 1999-2002 8C 7.3L TURBO DIESEL / F-450 SUPER DUTY 1999-2004 10C 6.8L / F-450 SUPER DUTY 2003 8C 3.6L TURBO DIESEL / F-450 SUPER DUTY 2001-2002 8C 5.4L / F-450 SUPER DUTY 1997-2003 8C 7.3L TURBO DIESEL / F-550 SUPER DUTY 1999-2004 10C 6.8L / F-550 SUPER DUTY 2001-2002 8C 5.4L / F-550 SUPER DUTY 2003 8C 6.0L TURBO DIESEL / F-550 SUPER DUTY 1999-2003 8C 7.3L TURBO DIESEL /</p>			<p style="text-align: center;">EQUIVALENCIA</p> <table border="1" style="width: 100%;"> <tr> <td style="width: 50%;">CF8631</td> <td style="background-color: #e67e22; color: white;">FRAM</td> </tr> <tr> <td>CFI-19N6</td> <td style="background-color: #2980b9; color: white;">INTERFIL</td> </tr> <tr> <td>24876</td> <td style="background-color: #f1c40f; color: white;">WIX</td> </tr> </table>		CF8631	FRAM	CFI-19N6	INTERFIL	24876	WIX
CF8631	FRAM									
CFI-19N6	INTERFIL									
24876	WIX									







FORD	JAC2S6H
EQUIVALENCIA	
ECOSPORT 2005-2008 4C 2.0L / ECOSPORT AUTOMATICA 2008 4C 2.0L / FIESTA 2009 4C 1.6L / FIESTA SEDAN 2005-2008 4C 1.6L / FIESTA HATCHBACK 2003-2007 4C 1.6L /	CF9666 FRAM
	CFI-2S6H INTERFIL
	WP9110 WIX




FORD	JAC2S6HCA
EQUIVALENCIA	
ECOSPORT 2005-2008 4C 2.0L / ECOSPORT AUTOMATICA 2008 4C 2.0L / FIESTA 2009 4C 1.6L / FIESTA SEDAN 2005-2008 4C 1.6L / FIESTA HATCHBACK 2003-2007 4C 1.6L /	CF9666 FRAM
	CFI-2S6HCA INTERFIL
	WP9110 WIX




FORD	JAC6Z19
EQUIVALENCIA	
ESCAPE 2012-2019 4C 1.6L / ESCAPE 2012-2019 4C 2.5L / FOCUS 2012-2016 4C 2.0L / FOCUS ST 2012-2016 4C 2.0L TURBO / TRANSIT CONNECT 2012-2015 4C 1.6L / TRANSIT CONNECT 2012-2015 4C 2.5L /	CF920 FRAM
	CFI-6Z19 INTERFIL
	24419 WIX



FORD	JAC6Z19CA
EQUIVALENCIA	
ESCAPE 2012-2019 4C 1.6L / ESCAPE 2012-2019 4C 2.5L / FOCUS 2012-2016 4C 2.0L / FOCUS ST 2012-2016 4C 2.0L TURBO / TRANSIT CONNECT 2012-2015 4C 1.6L / TRANSIT CONNECT 2012-2015 4C 2.5L /	CF920 FRAM
	CFI-6Z19 INTERFIL
	24419 WIX



FORD	JACXF2Z
EQUIVALENCIA	
FREESTAR 2007 6C 2.0L / FREESTAR 2004-2007 6C 3.9L / FREESTAR 2004-2007 6C 4.2L / FREESTYLE 2005-2007 6C3.0L / WINDSTAR 1999-2000 6C 3.0L / WINDSTAR 1999-2003 6C 3.8L /	CF8921 FRAM
	CFI-XF2Z INTERFIL
	24807 WIX




FORD	JACXF2ZCA
EQUIVALENCIA	
FREESTAR 2007 6C 2.0L / FREESTAR 2004-2007 6C 3.9L / FREESTAR 2004-2007 6C 4.2L / FREESTYLE 2005-2007 6C3.0L / WINDSTAR 1999-2000 6C 3.0L / WINDSTAR 1999-2003 6C 3.8L /	CF8921 FRAM
	CFI-XF2Z INTERFIL
	24807 WIX







FORD		JAC8L8Z	
APLICACIÓN		EQUIVALENCIA	
ESCAPE 2013 4C 2.0 TURBO / ESCAPE 2007-2008 4C 2.3L / ESCAPE 2009-2012 4C 2.5L / ESCAPE 2007-2012 4C 3.0L / ESCAPE HIBRIDO 2007 4C 2.3L / ESCAPE HIBRIDO 2008-2012 4C 2.5L /		CF10548	FRAM
		CFI-8L8Z	INTERFIL
		49466	WIX



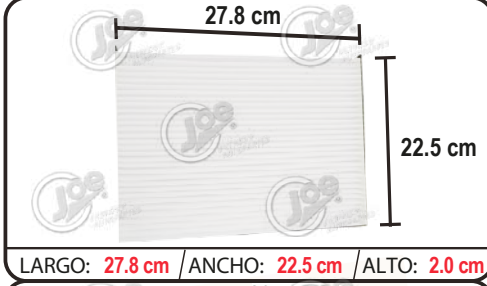
FORD		JAC8Z19	
APLICACIÓN		EQUIVALENCIA	
ECOSPORT 2018 4C 1.5L / ECOSPORT 2016-2018 4C 2.0L / FIGO 2016-2018 4C 1.5L / FIESTA 2011-2019 4C 1.6L /		CF11670	FRAM
		CFI-8Z19	INTERFIL
		24619	WIX




FORD		JAC8Z19CA	
APLICACIÓN		EQUIVALENCIA	
ECOSPORT 2018 4C 1.5L / ECOSPORT 2016-2018 4C 2.0L / FIGO 2016-2018 4C 1.5L / FIESTA 2011-2019 4C 1.6L /		CF11670	FRAM
		CFI-8Z19CA	INTERFIL
		24619	WIX




FORD		JAC93BWCA	
APLICACIÓN		EQUIVALENCIA	
MONDEO 2001-2007 4C 2.0L / MONDEO 2001-2007 6C 2.5L / MONDEO 2005-2007 6C 3.0L /		CF8046	FRAM
		CFI-93BWCA	INTERFIL
		24771	WIX




FORD		JAC9Z19	
APLICACIÓN		EQUIVALENCIA	
ECOSPORT 2018 4C 1.5L / ECOSPORT 2016-2018 4C 2.0L / FIGO 2016-2018 4C 1.5L / FIESTA 2011-2019 4C 1.6L /		CF11775	FRAM
		CFI-9Z19	INTERFIL
		WP10084	WIX




FORD		JAC9Z19CA	
APLICACIÓN		EQUIVALENCIA	
ECOSPORT 2018 4C 1.5L / ECOSPORT 2016-2018 4C 2.0L / FIGO 2016-2018 4C 1.5L / FIESTA 2011-2019 4C 1.6L /		CF11775	FRAM
		CFI-9Z19	INTERFIL
		WP10084	WIX




FORD		JACFL33Z19N	
APLICACIÓN		EQUIVALENCIA	
F150 TURBOCARGADO 2018 V6 3.5L. / F150 2018 V8 5.0L / F150 2018 V6 2.7L / F150 2018 V6 3.3L / F250 SUPER DUTY V8 6.7L / F350 SUPER DUTY 2018 V8 6.2, 6.7L TAURUS 1996-2004 6C 3.0L / TAURUS 1996-1999 6C 3.4L /		N/D	FRAM
		N/D	INTERFIL
		N/D	WIX




FORD		JACFL33Z19NCA	
APLICACIÓN		EQUIVALENCIA	
F150 TURBOCARGADO 2018 V6 3.5L. / F150 2018 V8 5.0L / F150 2018 V6 2.7L / F150 2018 V6 3.3L / F250 SUPER DUTY V8 6.7L / F350 SUPER DUTY 2018 V8 6.2, 6.7L TAURUS 1996-2004 6C 3.0L / TAURUS 1996-1999 6C 3.4L /		N/D	FRAM
		N/D	INTERFIL
			WIX




FORD		JACFL33Z19NCAI	
APLICACIÓN		EQUIVALENCIA	
F150 TURBOCARGADO 2018 V6 3.5L. / F150 2018 V8 5.0L / F150 2018 V6 2.7L / F150 2018 V6 3.3L / F250 SUPER DUTY V8 6.7L / F350 SUPER DUTY 2018 V8 6.2, 6.7L TAURUS 1996-2004 6C 3.0L / TAURUS 1996-1999 6C 3.4L /		N/D	FRAM
		N/D	INTERFIL
		N/D	WIX



FORD		JACFL33Z19NCAA	
APLICACIÓN		EQUIVALENCIA	
F150 TURBOCARGADO 2018 V6 3.5L. / F150 2018 V8 5.0L / F150 2018 V6 2.7L / F150 2018 V6 3.3L / F250 SUPER DUTY V8 6.7L / F350 SUPER DUTY 2018 V8 6.2, 6.7L TAURUS 1996-2004 6C 3.0L / TAURUS 1996-1999 6C 3.4L /		N/D	FRAM
		N/D	INTERFIL
		N/D	WIX



FORD		JACXS4H	
APLICACIÓN		EQUIVALENCIA	
ESCORT 2000-2002 4C 2.0L / FOCUS 2000-2011 4C 2.0L / FOCUS SVT 2002-2004 4C 2.0L / FOCUS 2000-2003 4C 2.0L / TRANSIT CONNECT 2010-2013 4C 2.0L /		CF9118	FRAM
		CFI-XS4H	INTERFIL
		24808	WIX




FORD		JACXS4HCA	
APLICACIÓN		EQUIVALENCIA	
ESCORT 2000-2002 4C 2.0L / FOCUS 2000-2011 4C 2.0L / FOCUS SVT 2002-2004 4C 2.0L / FOCUS 2000-2003 4C 2.0L / TRANSIT CONNECT 2010-2013 4C 2.0L /		CF9118	FRAM
		CFI-XS4HCA	INTERFIL
		24808	WIX






FORD		JACYL84	
APLICACIÓN		EQUIVALENCIA	
ESCAPE 2013 4C 1.6L TURBO / ESCAPE 2001-2013 4C 2.0L / ESCAPE 2005-2006 4C 2.3L / ESCAPE 2001-2012 6C 3.0L / ESCAPE HIBRIDO 2005-2006 4C 2.3L / ESCAPE XLS 2001-2004 6C 2.3L / ESCAPE XLT 2001-2004 6C 2.3L /		CF10137	FRAM
		CFI-YL84	INTERFIL
		24816	WIX



FORD		JACYL84CA	
APLICACIÓN		EQUIVALENCIA	
ESCAPE 2013 4C 1.6L TURBO / ESCAPE 2001-2013 4C 2.0L / ESCAPE 2005-2006 4C 2.3L / ESCAPE 2001-2012 6C 3.0L / ESCAPE HIBRIDO 2005-2006 4C 2.3L / ESCAPE XLS 2001-2004 6C 2.3L / ESCAPE XLT 2001-2004 6C 2.3L /		CF10137	FRAM
		CFI-YL84CA	INTERFIL
		24816	WIX




FORD		JAC96FW	
APLICACIÓN		EQUIVALENCIA	
COURIER 2001-2007 4C 1.6L / COURIER L 2003-2006 4C 1.6L / COURIER XL 2003-2006 4C 1.6L / KA 2001-2007 4C 1.6L / 2001-2004 6C 2.3L /		N/D	FRAM
		CFI-96FW	INTERFIL
		WP6820	WIX



FORD		JAC96FWCA	
APLICACIÓN		EQUIVALENCIA	
COURIER 2001-2007 4C 1.6L / COURIER L 2003-2006 4C 1.6L / COURIER XL 2003-2006 4C 1.6L / KA 2001-2007 4C 1.6L / 2001-2004 6C 2.3L /		N/D	FRAM
		CFI-96FWCA	INTERFIL
		WP6820	WIX





FORD		JAC5570CA	
APLICACIÓN		EQUIVALENCIA	
FORD KA Hatchback (RU8) (Year of Construction 10.2008 - 05.2016) MAHLE LA306 , LA2413 MANN CUK2026, CU2243		N/D	FRAM
		CFI-5570	INTERFIL
		WP9250 / 24367	WIX





FORD		JAC10195CA	
APLICACIÓN		EQUIVALENCIA	
MUSTANG 2015-2019 4C 2.3L / MUSTANG 2015-2019 6C 3.7L / MUSTANG 2015-2019 8C 5.0L /		N/D	FRAM
		CFI-10195	INTERFIL
		WP10195	WIX





 <p>LARGO: 21.1 cm / ANCHO: 18.1 cm / ALTO: 2.5 cm</p>	FORD	JAC10370						
	APLICACIÓN		EQUIVALENCIA					
	MUSTANG 2011-2015 6C 3.7L / MUSTANG 2005-2010 6C 4.0L / MUSTANG 2005-2010 8C 4.6L / MUSTANG 2011-2015 8C 5.0L / MUSTANG 2007-2014 8C 5.4L / MUSTANG 2013 8C 5.8L /		<table border="1"> <tr><td>CF10370</td><td>FRAM</td></tr> <tr><td>CF10370</td><td>INTERFIL</td></tr> <tr><td>24687</td><td>WIX</td></tr> </table>	CF10370	FRAM	CF10370	INTERFIL	24687
CF10370	FRAM							
CF10370	INTERFIL							
24687	WIX							




 <p>LARGO: 20.6 cm / ANCHO: 17.9 cm / ALTO: 2.5 cm</p>	FORD	JAC10370CA						
	APLICACIÓN		EQUIVALENCIA					
	MUSTANG 2011-2015 6C 3.7L / MUSTANG 2005-2010 6C 4.0L / MUSTANG 2005-2010 8C 4.6L / MUSTANG 2011-2015 8C 5.0L / MUSTANG 2007-2014 8C 5.4L / MUSTANG 2013 8C 5.8L /		<table border="1"> <tr><td>CF10370</td><td>FRAM</td></tr> <tr><td>CF10370</td><td>INTERFIL</td></tr> <tr><td>24687</td><td>WIX</td></tr> </table>	CF10370	FRAM	CF10370	INTERFIL	24687
CF10370	FRAM							
CF10370	INTERFIL							
24687	WIX							


 <p>LARGO: 22 cm / ANCHO: 22 cm / ALTO: 3.3 cm</p>	FORD	JAC10547CA						
	APLICACIÓN		EQUIVALENCIA					
	FORD EDGE 3.5 L 6 CIL. 2007- 2015		<table border="1"> <tr><td>CF-10547</td><td>FRAM</td></tr> <tr><td>CFI-10547</td><td>INTERFIL</td></tr> <tr><td>24065</td><td>WIX</td></tr> </table>	CF-10547	FRAM	CFI-10547	INTERFIL	24065
CF-10547	FRAM							
CFI-10547	INTERFIL							
24065	WIX							

 <p>LARGO: 26.5 cm / ANCHO: 21 cm / ALTO: 3.3 cm</p>	FORD	JAC11174						
	APLICACIÓN		EQUIVALENCIA					
	FUSION 2010-2012 4C 2.5L / FUSION 2010-2012 6C 3.0L / FUSION 2010-2012 6C 3.8L /		<table border="1"> <tr><td>CF11174</td><td>FRAM</td></tr> <tr><td>N/D</td><td>INTERFIL</td></tr> <tr><td>24367</td><td>WIX</td></tr> </table>	CF11174	FRAM	N/D	INTERFIL	24367
CF11174	FRAM							
N/D	INTERFIL							
24367	WIX							


 <p>LARGO: 26.5 cm / ANCHO: 21 cm / ALTO: 3.3 cm</p>	FORD	JAC11174CA						
	APLICACIÓN		EQUIVALENCIA					
	FUSION 2010-2012 4C 2.5L / FUSION 2010-2012 6C 3.0L / FUSION 2010-2012 6C 3.8L /		<table border="1"> <tr><td>CF11174</td><td>FRAM</td></tr> <tr><td>N/D</td><td>INTERFIL</td></tr> <tr><td>24367</td><td>WIX</td></tr> </table>	CF11174	FRAM	N/D	INTERFIL	24367
CF11174	FRAM							
N/D	INTERFIL							
24367	WIX							

 <p>LARGO: 22.6 cm / ANCHO: 18.9 cm / ALTO: 2.4 cm</p>	FORD	JAC11176						
	APLICACIÓN		EQUIVALENCIA					
	EXPLORER 2011-2019 6C 3.5L /		<table border="1"> <tr><td>CF11176</td><td>FRAM</td></tr> <tr><td>CFI-11176</td><td>INTERFIL</td></tr> <tr><td>24068</td><td>WIX</td></tr> </table>	CF11176	FRAM	CFI-11176	INTERFIL	24068
CF11176	FRAM							
CFI-11176	INTERFIL							
24068	WIX							

 <p>LARGO: 22.4 cm / ANCHO: 18.9 cm / ALTO: 2.4 cm</p>	FORD	JAC11176CA		
	APLICACIÓN	EQUIVALENCIA		
 <p>LARGO: 23.4 cm / ANCHO: 21.5 cm / ALTO: 3 cm</p>	<p style="text-align: center;">FORD</p> <p style="text-align: center;">RANGER PICK UP DIESEL 2019-2020 2.2 Y 3.2L</p>	<p style="text-align: center;">JAC11548CA</p> <p style="text-align: center;">EQUIVALENCIA</p>		
		<p style="text-align: center;">APLICACIÓN</p>	<p>N/D</p>	FRAM
		<p>N/D</p>	INTERFIL	
 <p>LARGO: 23.4 cm / ANCHO: 21.5 cm / ALTO: 3 cm</p>	<p style="text-align: center;">FORD</p> <p style="text-align: center;">RANGER PICK UP DIESEL 2019-2020 2.2 Y 3.2L</p>	<p style="text-align: center;">JAC11643CA</p> <p style="text-align: center;">EQUIVALENCIA</p>		
		<p style="text-align: center;">APLICACIÓN</p>	<p>N/D</p>	FRAM
		<p>N/D</p>	INTERFIL	
		WIX		




FREIGHTLINER		JAC10188CA	
APLICACIÓN		EQUIVALENCIA	
TODOS, M2 2003>2023 MANN CU2228 PUROLATOR C15915 FLEETGUARD AF2421SAKURA CA79210 BALDWIN PA5359 DONALSON P614547		PA10188	FRAM
		N/D	INTERFIL
		49082	WIX




GMC		JAC1350	
APLICACIÓN		EQUIVALENCIA	
ACADIA 2017 4C 2.5L / ACADIA 2017-2019 6C 3.6L /		CF11966	FRAM
		CFI-1350	INTERFIL
		24211	WIX



GMC		JAC1350CA	
APLICACIÓN		EQUIVALENCIA	
ACADIA 2017 4C 2.5L / ACADIA 2017-2019 6C 3.6L /		CF11966	FRAM
		CFI-1350	INTERFIL
		24211	WIX




GMC		JAC2280CA	
APLICACIÓN		EQUIVALENCIA	
DENALI 2014-2015 8C 6.2L / SIERRA DENALI 2014-2019 8C 6.2L / SIERRA REGULAR 2014-2019 8C 5.3L / YUKON 2014-2019 8C 6.2L /		N/D	FRAM
		CFI-2280	INTERFIL
		WP10129	WIX




GMC		JAC5206CA	
APLICACIÓN		EQUIVALENCIA	
COLORADO 2015-2019 2.5 LTS. 4 CIL. / 3.6 LTS. V6 SIERRA 2014, 4.3 LTS. V8 / 5.3 LTS. V8		N/D	FRAM
		N/D	INTERFIL
		N/D	WIX




GMC		JAC8898	
APLICACIÓN		EQUIVALENCIA	
SIERRA 1500 PICK UP 2003-2004 6C 4.3L / SIERRA 1500 PICK UP 2003-2004 6C 4.8L / SIERRA 1500 PICK UP 2003-2004 6C 5.3L / SIERRA 2500 PICK UP 2003-2004 8C 5.3L / SIERRA 3500 PICK UP 2003-2004 8C 6.0L / SIERRA 3500 PICK UP 2003-2004 8C 6.6 TURBO DIESEL / SIERRA 3500 PICK UP 2003-2004 8C 8.1L / YUKON 2003-2004 8C 4.8L / YUKON 2003-2004 8C 5.3L /		CF10360	FRAM
		CFI-8898	INTERFIL
		24814	WIX




GMC		JAC8898CA	
APLICACIÓN		EQUIVALENCIA	
SIERRA 1500 PICK UP 2003-2004 6C 4.3L / SIERRA 1500 PICK UP 2003-2004 6C 4.8L / SIERRA 1500 PICK UP 2003-2004 6C 5.3L / SIERRA 2500 PICK UP 2003-2004 8C 5.3L / SIERRA 3500 PICK UP 2003-2004 8C 6.0L / SIERRA 3500 PICK UP 2003-2004 8C 6.6 TURBO DIESEL / SIERRA 3500 PICK UP 2003-2004 8C 8.1L / YUKON 2003-2004 8C 4.8L / YUKON 2003-2004 8C 5.3L /		CF10360	FRAM
		CFI-8898	INTERFIL
		24814	WIX



GMC		JAC9910	
APLICACIÓN		EQUIVALENCIA	
SIERRA 1500 PICK UP 2000-2002 6C 4.3L / SIERRA 1500 PICK UP 2000-2002 8C 4.8L / SIERRA 1500 PICK UP 2000-2002 8C 5.3L / SIERRA 1500 PICK UP 2000-2002 8C 6.0L / SIERRA 2500 HD PICK UP 2001-2002 8C 6.1L / SIERRA 2500 PICK UP 8C 5.3L / SIERRA 2500 PICK UP 2001-2002 8C 6.0L / SIERRA 3500 PICK UP 2001-2002 8C 5.7L / DENALI PICK UP 2002 8C 5.7L / YUKON 2001-2002 8C 5.7L / SIERRA YUKON 2001-2002 8C 6.0L /		CF8791	FRAM
		CFI-9910	INTERFIL
		24805	WIX




GMC		JAC9910CA	
APLICACIÓN		EQUIVALENCIA	
SIERRA 1500 PICK UP 2000-2002 6C 4.3L / SIERRA 1500 PICK UP 2000-2002 8C 4.8L / SIERRA 1500 PICK UP 2000-2002 8C 5.3L / SIERRA 1500 PICK UP 2000-2002 8C 6.0L / SIERRA 2500 HD PICK UP 2001-2002 8C 6.1L / SIERRA 2500 PICK UP 8C 5.3L / SIERRA 2500 PICK UP 2001-2002 8C 6.0L / SIERRA 3500 PICK UP 2001-2002 8C 5.7L / DENALI PICK UP 2002 8C 5.7L / YUKON 2001-2002 8C 5.7L / SIERRA YUKON 2001-2002 8C 6.0L /		CF8791	FRAM
		CFI-9910	INTERFIL
		24805	WIX




GMC		JAC10742	
APLICACIÓN		EQUIVALENCIA	
TERRAIN 2010-2019 6C 3.6L /		CF10742	FRAM
		CFI-10742	INTERFIL
		49368	WIX



GMC		JAC10742CA	
APLICACIÓN		EQUIVALENCIA	
TERRAIN 2010-2019 6C 3.6L /		CF10742	FRAM
		CFI-10742	INTERFIL
		49368	WIX



GMC		JAC11663CA	
APLICACIÓN		EQUIVALENCIA	
ACADIA 2007-2016 6C 3.6L /		CF11663	FRAM
			INTERFIL
		WP10074	WIX



HONDA

JAC2S5A


APLICACIÓN

EQUIVALENCIA

CIVIC 1996-2000 4C 1.6L / CIVIC 2001-2005 4C 1.7L / CIVIC 2002-2005 4C 2.0L / CIVIC EXR 1999-2000 4C 1.6L / CIVIC SIR 1999-2000 4C 1.6L / CR-V 2007 4C 2.0L / CR-V 2002-2006 4C 2.4L / ELEMENT 2003-2011 4C 2.4L /

CF10135	FRAM
CFI-2S5A	INTERFIL
24817	WIX

LARGO: 22.5 cm / ANCHO: 11.3 cm / ALTO: 3.0 cm



HONDA

JAC2S5ACA

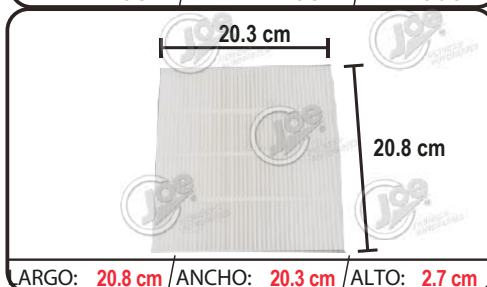
APLICACIÓN

EQUIVALENCIA

CIVIC 1996-2000 4C 1.6L / CIVIC 2001-2005 4C 1.7L / CIVIC 2002-2005 4C 2.0L / CIVIC EXR 1999-2000 4C 1.6L / CIVIC SIR 1999-2000 4C 1.6L / CR-V 2007 4C 2.0L / CR-V 2002-2006 4C 2.4L / ELEMENT 2003-2011 4C 2.4L /

CF10135	FRAM
CFI-2S5ACA	INTERFIL
24817	WIX

LARGO: 22.5 cm / ANCHO: 11.1 cm / ALTO: 3.0 cm



HONDA

JAC2915


APLICACIÓN

EQUIVALENCIA

BR-V 2018-2020 4C 1.5L / CITY 2014-2020 4C 1.5L / CR-V 2017-2020 4C 1.5L TURBO / FIT 2015-2020 4C 1.5L / HR-V 2015-2020 4C 1.8L / ODYSSEY 2018-2020 6C 3.5L /

N/D	FRAM
CFI-2915	INTERFIL
WP49101	WIX

LARGO: 20.8 cm / ANCHO: 20.3 cm / ALTO: 2.7 cm



HONDA

JAC2915CA


APLICACIÓN

EQUIVALENCIA

BR-V 2018-2020 4C 1.5L / CITY 2014-2020 4C 1.5L / CR-V 2017-2020 4C 1.5L TURBO / FIT 2015-2020 4C 1.5L / HR-V 2015-2020 4C 1.8L / ODYSSEY 2018-2020 6C 3.5L /

N/D	FRAM
CFI-2915	INTERFIL
WP49101	WIX

LARGO: 20.8 cm / ANCHO: 20.3 cm / ALTO: 3.0 cm



HONDA

JAC2915CAI


APLICACIÓN

EQUIVALENCIA

BR-V 2018-2020 4C 1.5L / CITY 2014-2020 4C 1.5L / CR-V 2017-2020 4C 1.5L TURBO / FIT 2015-2020 4C 1.5L / HR-V 2015-2020 4C 1.8L / ODYSSEY 2018-2020 6C 3.5L /

N/D	FRAM
CFI-2915	INTERFIL
WP49101	WIX

LARGO: 20.8 cm / ANCHO: 20.3 cm / ALTO: 3.0 cm



HONDA

JAC2915CAA


APLICACIÓN

EQUIVALENCIA


BR-V 2018-2020 4C 1.5L / CITY 2014-2020 4C 1.5L / CR-V 2017-2020 4C 1.5L TURBO / FIT 2015-2020 4C 1.5L / HR-V 2015-2020 4C 1.8L / ODYSSEY 2018-2020 6C 3.5L /

N/D	FRAM
CFI-2915	INTERFIL
WP49101	WIX


LARGO: 20.8 cm / ANCHO: 20.3 cm / ALTO: 3.0 cm



HONDA		JAC8029CA	
APLICACIÓN		EQUIVALENCIA	
ACCORD 1998-2002 4C 3.2L / ACCORD 1998-2002 6C 3.0L / ACCORD EXR 2001 4C 2.2L /		CF10135	FRAM
		CFI-8029	INTERFIL
		24752	WIX




HONDA		JAC8090CA	
APLICACIÓN		EQUIVALENCIA	
ODYSSEY 1999-2004 6C 3.5L / PILOT 1999-2003 6C 3.5L /		CF8813	FRAM
		CFI-8090	MANN
		24897	WIX




HONDA		JAC8092	
APLICACIÓN		EQUIVALENCIA	
ACCORD 2018-2019 4C 1.5L TURBO / ACCORD 2018-2019 4C 2.0L TURBO / HACCORD 2003-2019 4C 2.4L / ACCORD 2003-2007 6C 3.0L / ACCORD 2008-2018 6C 3.5L / ACCORD COUPE 2006-2008 4C 2.4L / ACCORD CROSSTOUR 2010-2012 6C 3.5L / ACCORD EX 2006 6C 3.5L / ACCORD HIBRIDO 2014 4C 2.0L / CIVIC 2016-2019 4C 1.5L TURBO / CIVIC 2006-2015 4C 1.8L / CIVIC 2006-2019 4C 2.0L / CIVIC 2012-2015 4C 2.4L / CIVIC HIBRIDO 2006-2011 4C 1.3L / CIVIC HIBRIDO 2012-20.15 4C 1.5L / CIVIC SI 2006-2011 4C 2.0L / CIVIC SI 2012-2013 4C 2.2L / CROSSTOUR 2012-2015 4C 2.4L / CR-V 2007-2019 4C 2.4L / ODYSSEY 2005-2017 6C 3.5L / PILOT 2009-2017 6C 3.5L / RIDGELINE 2006-2014 6C 3.5L /		CF10134	FRAM
		CFI-8092CA	INTERFIL
		24815	WIX



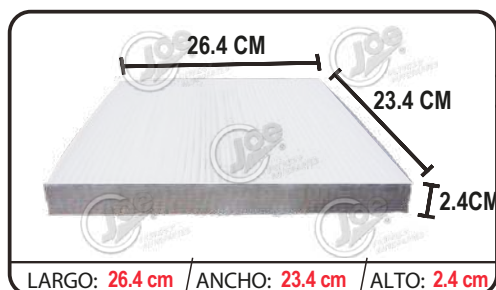
HONDA		JAC8092CA	
APLICACIÓN		EQUIVALENCIA	
ACCORD 2018-2019 4C 1.5L TURBO / ACCORD 2018-2019 4C 2.0L TURBO / HACCORD 2003-2019 4C 2.4L / ACCORD 2003-2007 6C 3.0L / ACCORD 2008-2018 6C 3.5L / ACCORD COUPE 2006-2008 4C 2.4L / ACCORD CROSSTOUR 2010-2012 6C 3.5L / ACCORD EX 2006 6C 3.5L / ACCORD HIBRIDO 2014 4C 2.0L / CIVIC 2016-2019 4C 1.5L TURBO / CIVIC 2006-2015 4C 1.8L / CIVIC 2006-2019 4C 2.0L / CIVIC 2012-2015 4C 2.4L / CIVIC HIBRIDO 2006-2011 4C 1.3L / CIVIC HIBRIDO 2012-20.15 4C 1.5L / CIVIC SI 2006-2011 4C 2.0L / CIVIC SI 2012-2013 4C 2.2L / CROSSTOUR 2012-2015 4C 2.4L / CR-V 2007-2019 4C 2.4L / ODYSSEY 2005-2017 6C 3.5L / PILOT 2009-2017 6C 3.5L / RIDGELINE 2006-2014 6C 3.5L /		CF10134	FRAM
		CFI-8092CA	INTERFIL
		24815	WIX




HONDA		JAC8092CAI	
APLICACIÓN		EQUIVALENCIA	
ACCORD 2018-2019 4C 1.5L TURBO / ACCORD 2018-2019 4C 2.0L TURBO / HACCORD 2003-2019 4C 2.4L / ACCORD 2003-2007 6C 3.0L / ACCORD 2008-2018 6C 3.5L / ACCORD COUPE 2006-2008 4C 2.4L / ACCORD CROSSTOUR 2010-2012 6C 3.5L / ACCORD EX 2006 6C 3.5L / ACCORD HIBRIDO 2014 4C 2.0L / CIVIC 2016-2019 4C 1.5L TURBO / CIVIC 2006-2015 4C 1.8L / CIVIC 2006-2019 4C 2.0L / CIVIC 2012-2015 4C 2.4L / CIVIC HIBRIDO 2006-2011 4C 1.3L / CIVIC HIBRIDO 2012-20.15 4C 1.5L / CIVIC SI 2006-2011 4C 2.0L / CIVIC SI 2012-2013 4C 2.2L / CROSSTOUR 2012-2015 4C 2.4L / CR-V 2007-2019 4C 2.4L / ODYSSEY 2005-2017 6C 3.5L / PILOT 2009-2017 6C 3.5L / RIDGELINE 2006-2014 6C 3.5L /		CF10134	FRAM
		CFI-8092CA	INTERFIL
		24815	WIX



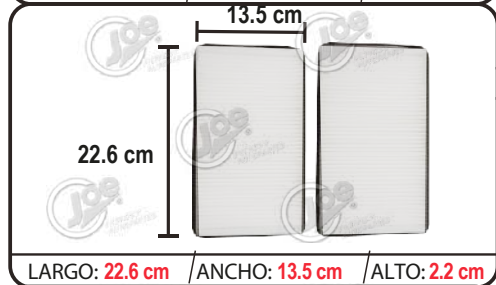
HONDA		JAC8092CAA	
APLICACIÓN		EQUIVALENCIA	
ACCORD 2018-2019 4C 1.5L TURBO / ACCORD 2018-2019 4C 2.0L TURBO / HACCORD 2003-2019 4C 2.4L / ACCORD 2003-2007 6C 3.0L / ACCORD 2008-2018 6C 3.5L / ACCORD COUPE 2006-2008 4C 2.4L / ACCORD CROSSTOUR 2010-2012 6C 3.5L / ACCORD EX 2006 6C 3.5L / ACCORD HIBRIDO 2014 4C 2.0L / CIVIC 2016-2019 4C 1.5L TURBO / CIVIC 2006-2015 4C 1.8L / CIVIC 2006-2019 4C 2.0L / CIVIC 2012-2015 4C 2.4L / CIVIC HIBRIDO 2006-2011 4C 1.3L / CIVIC HIBRIDO 2012-20.15 4C 1.5L / CIVIC SI 2006-2011 4C 2.0L / CIVIC SI 2012-2013 4C 2.2L / CROSSTOUR 2012-2015 4C 2.4L / CR-V 2007-2019 4C 2.4L / ODYSSEY 2005-2017 6C 3.5L / PILOT 2009-2017 6C 3.5L / RIDGELINE 2006-2014 6C 3.5L /		CF10134	FRAM
		CFI-8092CA	INTERFIL
		24815	WIX



HUMMER		JAC8898	
APLICACIÓN		EQUIVALENCIA	
H2 2003-2007 8C 6.0L / H2 2008-2010 8C 6.2L / H2 SUT 2008-2009 8C 6.2L /		CF10360	FRAM
		CFI-8898	INTERFIL
		24814	WIX



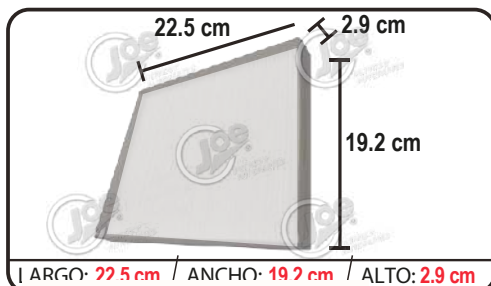
HUMMER		JAC8898CA	
APLICACIÓN		EQUIVALENCIA	
H2 2003-2007 8C 6.0L / H2 2008-2010 8C 6.2L / H2 SUT 2008-2009 8C 6.2L /		CF10360	FRAM
		CFI-8898	INTERFIL
		24814	WIX




HUMMER		JAC9910	
APLICACIÓN		EQUIVALENCIA	
H2 2002 8C 6.0L /		CF8791	FRAM
		CFI-9910	INTERFIL
		24805	WIX



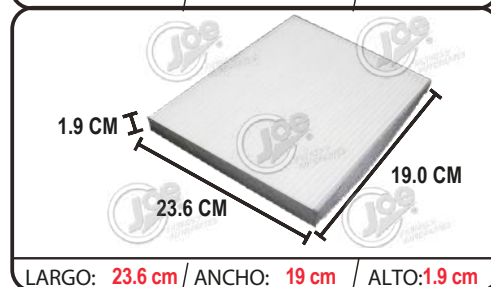
HUMMER		JAC9910CA	
APLICACIÓN		EQUIVALENCIA	
H2 2002 8C 6.0L /		CF8791	FRAM
		CFI-9910	INTERFIL
			WIX




HYUNDAI		JAC1332	
APLICACIÓN		EQUIVALENCIA	
CADENZA 2017 4C 3.3L / SONATA 2015-2019 4C 1.6L / SONATA 2015-2017 4C 2.0L / HYUNDAI SONATA 2017-2019 4C 2.0L TURBO / SONATA 2015-2018 4C 2.4L /		N/D	FRAM
		CFI-1332	INTERFIL
		WP10155	WIX



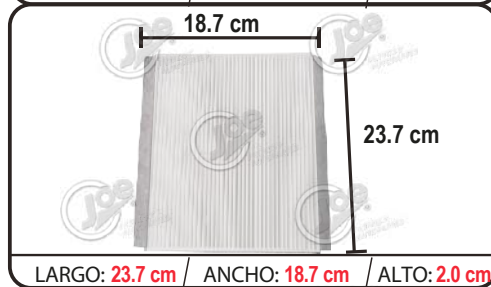
HYUNDAI		JAC1332CA	
APLICACIÓN		EQUIVALENCIA	
CADENZA 2017 4C 3.3L / SONATA 2015-2019 4C 1.6L / SONATA 2015-2017 4C 2.0L / HYUNDAI SONATA 2017-2019 4C 2.0L TURBO / SONATA 2015-2018 4C 2.4L /		N/D	FRAM
		CFI-1332	INTERFIL
		WP10155	WIX




HYUNDAI		JAC3321	
APLICACIÓN		EQUIVALENCIA	
TUCSON 2016-2018 4C 2.0L /		N/D	FRAM
		CFI-3321	INTERFIL
		N/D	WIX



HYUNDAI		JAC3321CA	
APLICACIÓN		EQUIVALENCIA	
TUCSON 2016-2018 4C 2.0L /		N/D	FRAM
		CFI-3321	INTERFIL
		N/D	WIX




HYUNDAI		JAC7133	
APLICACIÓN		EQUIVALENCIA	
ACCENT 2008-2011 4C 1.6L / CRETA 2017-2019 4C 1.6L / ELANTRA 2007-2017 4C 2.0L /		N/D	FRAM
		CFI-7133	INTERFIL
		49377	WIX




HYUNDAI		JAC7133CA	
APLICACIÓN		EQUIVALENCIA	
ACCENT 2008-2011 4C 1.6L / CRETA 2017-2019 4C 1.6L / ELANTRA 2007-2017 4C 2.0L /		N/D	FRAM
		CFI-7133	INTERFIL
		49377	WIX




HYUNDAI		JAC9713	
APLICACIÓN		EQUIVALENCIA	
ACCENT 2005-2008 1.4 LTS. 4 CIL. / ATTITUDE 2005-2010 1.6 LTS. 4 CIL./		CF10719	FRAM
		CU2331	INTERFIL
		24484	WIX




HYUNDAI		JAC9713CA	
APLICACIÓN		EQUIVALENCIA	
ACCENT 2005-2008 1.4 LTS. 4 CIL. / ATTITUDE 2005-2010 1.6 LTS. 4 CIL./		CF10719	FRAM
		CU2331	INTERFIL
		24484	WIX



HYUNDAI		JAC9761	
APLICACIÓN		EQUIVALENCIA	
GRAND I-10 2015-2018 4C 1.2L /		N/D	FRAM
		CFI-9761	INTERFIL
		WP2044	WIX



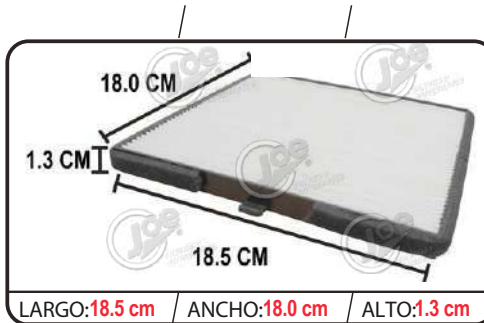
HYUNDAI		JAC10275CA	
APLICACIÓN		EQUIVALENCIA	
SONATA, SANTA FE, AZERA / KIA SEDONA, CADENZA, OPTIMA. MOD. 2010-2018		N/D	FRAM
		97133- C1000	INTERFIL
		WP10275	WIX



HYUNDAI		JAC10329	
APLICACIÓN		EQUIVALENCIA	
ELANTRA 2001-2006 4C 2.0L / ENTOURAGE 2007-2010 6C 3.8L / TIBURON 2003-2008 4C 2.0L / TIBURON 2003- 2008 6C 2.7 L/		CF10329	FRAM
		CFI-9910	INTERFIL
		24689	WIX




HYUNDAI		JAC10329CA	
APLICACIÓN		EQUIVALENCIA	
ELANTRA 2001-2006 4C 2.0L / ENTOURAGE 2007-2010 6C 3.8L / TIBURON 2003-2008 4C 2.0L / TIBURON 2003- 2008 6C 2.7 L/		CF10329	FRAM
		CFI-9910	INTERFIL
		24689	WIX




LARGO: 18.5 cm / ANCHO: 18.0 cm / ALTO: 1.3 cm

HYUNDAI		JAC10627	
APLICACIÓN		EQUIVALENCIA	
GRAND i-10 2015-2018 4C 1.2L /		CF10627	FRAM
		CFI-10627	INTERFIL
			WIX




LARGO: 22.6 cm / ANCHO: 20.3 cm / ALTO: 1.7 cm

HYUNDAI		JAC10709	
APLICACIÓN		EQUIVALENCIA	
ACCENT MOD. 2012-2017 4 CIL. 1.6 LTS. / GENESIS COUPE MOD. 2010-2014 4 CIL. 2.0 LTS / TUCSON MOD. 2005-2015 4 CIL. 2.0 LTS. / VELOSTER MOD. 2012-2017 4 CIL. 1.6 LTS		CF10709	FRAM
		N/D	INTERFIL
		24684	WIX




LARGO: 22.6 cm / ANCHO: 20.3 cm / ALTO: 1.7 cm

HYUNDAI		JAC10709CA	
APLICACIÓN		EQUIVALENCIA	
ACCENT MOD. 2012-2017 4 CIL. 1.6 LTS. / GENESIS COUPE MOD. 2010-2014 4 CIL. 2.0 LTS / TUCSON MOD. 2005-2015 4 CIL. 2.0 LTS. / VELOSTER MOD. 2012-2017 4 CIL. 1.6 LTS		CF10709	FRAM
		N/D	INTERFIL
		24684	WIX



LARGO: 25.5 cm / ANCHO: 22.5 cm / ALTO: 1.9 cm

HYUNDAI		JAC10742	
APLICACIÓN		EQUIVALENCIA	
SANTE FE 2017-2018 4C 2.0L TURBO /		CF10742	FRAM
		CFI-10742	INTERFIL
		49368	WIX



LARGO: 25.9 cm / ANCHO: 23.1 cm / ALTO: 2.8 cm


HYUNDAI		JAC10742CA	
APLICACIÓN		EQUIVALENCIA	
SANTE FE 2017-2018 4C 2.0L TURBO /		CF10742	FRAM
		CFI-10742	INTERFIL
		49368	WIX






LARGO: 26.3 cm / ANCHO: 21 cm / ALTO: 2.9 cm



HYUNDAI		JAC11664	
APLICACIÓN		EQUIVALENCIA	
SANTA FE 2010-2011 4C 2.4L / SANTA FE 2009 6C 2.7L / SANTA FE 2009-2011 6C 3.3L /		CF11664	FRAM
		N/D	INTERFIL
		24080	WIX





 <p>26.3 cm 21 cm 2.9 cm</p> <p>LARGO: 26.3 cm / ANCHO: 21 cm / ALTO: 2.9 cm</p>	 <p>HYUNDAI</p>	JAC11664CA							
		<p>APLICACIÓN</p> <p>SANTA FE 2010-2011 4C 2.4L / SANTA FE 2009 6C 2.7L / SANTA FE 2009-2011 6C 3.3L /</p>		<p>EQUIVALENCIA</p> <table border="1"> <tr> <td>CF11664</td> <td>FRAM</td> </tr> <tr> <td>N/D</td> <td>INTERFIL</td> </tr> <tr> <td>24080</td> <td>WIX</td> </tr> </table>		CF11664	FRAM	N/D	INTERFIL
CF11664	FRAM								
N/D	INTERFIL								
24080	WIX								

 <p>22.5 cm 20.5 cm 2.8 cm</p> <p>LARGO: 22.5 cm / ANCHO: 20.5 cm / ALTO: 2.8 cm</p>	 <p>HYUNDAI</p>	JAC12160CA							
		<p>APLICACIÓN</p> <p>TUCSON TL 2016-2018 4C 2.0L /</p>		<p>EQUIVALENCIA</p> <table border="1"> <tr> <td>N/D</td> <td>FRAM</td> </tr> <tr> <td>N/D</td> <td>INTERFIL</td> </tr> <tr> <td>N/D</td> <td>WIX</td> </tr> </table>		N/D	FRAM	N/D	INTERFIL
N/D	FRAM								
N/D	INTERFIL								
N/D	WIX								

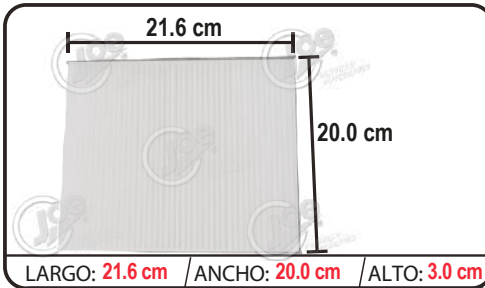
 <p>25.2 CM 21.6 CM 3.2 CM</p> <p>LARGO: 25.2 cm / ANCHO: 21.6 cm / ALTO: 3.2 cm</p>	<p>HYUNDAI</p>	JAC6Q08							
		<p>APLICACIÓN</p> <p>AZERA 3.3 Y 3.8 LTS. 6 CIL. 2006 - 2008 SANTA FE 2.7 Y 3.3 LTS. 6 CIL. 2007 - 2009 SONATA 2.3 Y 2.4 LTS. 4 Y 6 CIL. 2006 - 2010 MAHLE LAK120 MANN CUK2545</p>		<p>EQUIVALENCIA</p> <table border="1"> <tr> <td>CF10381</td> <td>FRAM</td> </tr> <tr> <td>CFI-6Q08</td> <td>INTERFIL</td> </tr> <tr> <td>24517, WP2086 WP9036</td> <td>WIX</td> </tr> </table>		CF10381	FRAM	CFI-6Q08	INTERFIL
CF10381	FRAM								
CFI-6Q08	INTERFIL								
24517, WP2086 WP9036	WIX								

 <p>25.2 CM 21.6 CM 3.2 CM</p> <p>LARGO: 25.2 cm / ANCHO: 21.6 cm / ALTO: 3.2 cm</p>	 <p>HYUNDAI</p>	JAC6Q08CA							
		<p>APLICACIÓN</p> <p>AZERA 3.3 Y 3.8 LTS. 6 CIL. 2006 - 2008 SANTA FE 2.7 Y 3.3 LTS. 6 CIL. 2007 - 2009 SONATA 2.3 Y 2.4 LTS. 4 Y 6 CIL. 2006 - 2010 MAHLE LAK120 MANN CUK2545</p>		<p>EQUIVALENCIA</p> <table border="1"> <tr> <td>CF10381</td> <td>FRAM</td> </tr> <tr> <td>CFI-6Q08</td> <td>INTERFIL</td> </tr> <tr> <td>24517, WP2086 WP9036</td> <td>WIX</td> </tr> </table>		CF10381	FRAM	CFI-6Q08	INTERFIL
CF10381	FRAM								
CFI-6Q08	INTERFIL								
24517, WP2086 WP9036	WIX								

 <p>3.2 cm 21.6 cm 25.2 cm</p> <p>LARGO: 25.2 cm / ANCHO: 21.6 cm / ALTO: 3.2 cm</p>	 <p>HYUNDAI</p>	JAC6Q08CAI							
		<p>APLICACIÓN</p> <p>AZERA 3.3 Y 3.8 LTS. 6 CIL. 2006 - 2008 SANTA FE 2.7 Y 3.3 LTS. 6 CIL. 2007 - 2009 SONATA 2.3 Y 2.4 LTS. 4 Y 6 CIL. 2006 - 2010 MAHLE LAK120 MANN CUK2545</p>		<p>EQUIVALENCIA</p> <table border="1"> <tr> <td>CF10381</td> <td>FRAM</td> </tr> <tr> <td>CFI-6Q08</td> <td>INTERFIL</td> </tr> <tr> <td>24517, WP2086 WP9036</td> <td>WIX</td> </tr> </table>		CF10381	FRAM	CFI-6Q08	INTERFIL
CF10381	FRAM								
CFI-6Q08	INTERFIL								
24517, WP2086 WP9036	WIX								

 <p>3.2 cm I 21.6 cm 25.2 cm</p> <p>LARGO: 25.2 cm / ANCHO: 21.6 cm / ALTO: 3.2 cm</p>	 <p>HYUNDAI</p>	JAC6Q08CAA							
		<p>APLICACIÓN</p> <p>AZERA 3.3 Y 3.8 LTS. 6 CIL. 2006 - 2008 SANTA FE 2.7 Y 3.3 LTS. 6 CIL. 2007 - 2009 SONATA 2.3 Y 2.4 LTS. 4 Y 6 CIL. 2006 - 2010 MAHLE LAK120 MANN CUK2545</p>		<p>EQUIVALENCIA</p> <table border="1"> <tr> <td>CF10381</td> <td>FRAM</td> </tr> <tr> <td>CFI-6Q08</td> <td>INTERFIL</td> </tr> <tr> <td>24517, WP2086 WP9036</td> <td>WIX</td> </tr> </table>		CF10381	FRAM	CFI-6Q08	INTERFIL
CF10381	FRAM								
CFI-6Q08	INTERFIL								
24517, WP2086 WP9036	WIX								





INFINITI


JAC999M

APLICACIÓN

EQUIVALENCIA

FX35 2003-2008 6C 3.5L / FX45 2003-2008 6C 4.5L /
G35 2003-2008 6C 3.5L /

CF10140	FRAM
CFI-999M	INTERFIL
24857	WIX



INFINITI

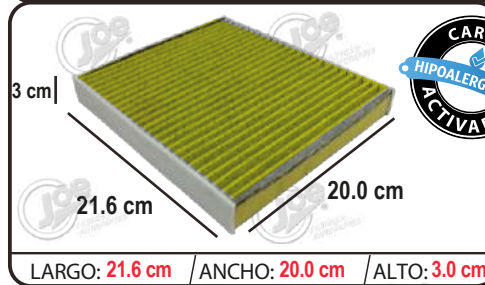
JAC999MCA

APLICACIÓN

EQUIVALENCIA

FX35 2003-2008 6C 3.5L / FX45 2003-2008 6C 4.5L /
G35 2003-2008 6C 3.5L /

CF10140	FRAM
CFI-999MCA	INTERFIL
24857	WIX



INFINITI


JAC999MCAI

APLICACIÓN

EQUIVALENCIA

FX35 2003-2008 6C 3.5L / FX45 2003-2008 6C 4.5L /
G35 2003-2008 6C 3.5L /

CF10140	FRAM
CFI-999MCA	INTERFIL
24857	WIX



INFINITI

JAC2725CA

APLICACIÓN

EQUIVALENCIA

G20 1999-2002 4C 2.0L / QX4 1998-2003 6C 3.3L /

CF10555	FRAM
CFI-2725	INTERFIL
24863	WIX



INFINITI


JAC10388

APLICACIÓN

EQUIVALENCIA

QX6 2004-2013 8C 5.6L /

CF10388	FRAM
CFI-10388	INTERFIL
24854	WIX



INFINITI

JAC10388CA

APLICACIÓN

EQUIVALENCIA

QX6 2004-2013 8C 5.6L /


CF10388	FRAM
CFI-10388	INTERFIL
24854	WIX



JAGUAR		JAC1805	
APLICACIÓN		EQUIVALENCIA	
S-TYPE 2000 6C 3.0L / S-TYPE 2000-2002 6C 4.0L /		CF9465	FRAM
		CFI-9465	INTERFIL
		24884	WIX



JAGUAR		JAC1805CA	
APLICACIÓN		EQUIVALENCIA	
S-TYPE 2000 6C 3.0L / S-TYPE 2000-2002 6C 4.0L /		CF9465	FRAM
		CFI-9465	INTERFIL
		24884	WIX




JEEP		JAC2430	
APLICACIÓN		EQUIVALENCIA	
WRANGLER 2012-2019 6C 3.6L / WRANGLER 2011-6C 3.8L /		CF11777	FRAM
		CFI-2430	INTERFIL
		24302	WIX




JEEP		JAC2430CA	
APLICACIÓN		EQUIVALENCIA	
WRANGLER 2012-2019 6C 3.6L / WRANGLER 2011-6C 3.8L /		CF11777	FRAM
		CFI-2430	INTERFIL
		24302	WIX




JEEP		JAC5013CA	
APLICACIÓN		EQUIVALENCIA	
GRAND CHEROKEE 2005-2010 6C 3.7L / GRAND CHEROKEE 1999-2004 6C 4.0L / GRAND CHEROKEE 1999-2008 8C 4.7L / GRAND CHEROKEE 1993-1998 8C 5.2L / GRAND CHEROKEE 2005-2010 8C 5.7L / GRAND CHEROKEE 2006-2010 8C 6.1L /		CF10363	FRAM
		CFI-5013	INTERFIL
		24903	WIX



JEEP		JAC5058	
APLICACIÓN		EQUIVALENCIA	
COMPASS 2007-2015 4C 2.5L / COMPASS 2007-2019 4C 2.4L / PATRIOT 2007-2015 4C 2.0L / PATRIOT 2007-2015 4C 2.4L /		CF10729	FRAM
		CFI-5058	INTERFIL
		24313	WIX









JEEP		JAC5058CA	
APLICACIÓN		EQUIVALENCIA	
COMPASS 2007-2015 4C 2.5L / COMPASS 2007-2019 4C 2.4L / PATRIOT 2007-2015 4C 2.0L / PATRIOT 2007-2015 4C 2.4L /		CF10729	FRAM
		CFI-5058CA	INTERFIL
		24313	WIX




JEEP		JAC10142CA	
APLICACIÓN		EQUIVALENCIA	
CHEROKEE 2015-2019 4C 2.4L / CHEROKEE 2015-2019 6C 3.2L /		N/D	FRAM
		CFI-10142	INTERFIL
		WP10142	WIX

 <p>9.0 CM 18.0 CM 2.0 CM</p> <p>CARBÓN ACTIVADO 100% NATURAL</p> <p>LARGO: 18.0 cm / ANCHO: 9 cm / ALTO: 2.0 cm</p>	<p>JEEP</p> <p>APLICACIÓN</p> <p>LIBERTY 2008-2012 6C 3.7L /</p>	<p>JAC10747CA</p> <p>EQUIVALENCIA</p> <table border="1"> <tr><td>CF10747</td><td>FRAM</td></tr> <tr><td>CFI-10747</td><td>INTERFIL</td></tr> <tr><td>49093</td><td>WIX</td></tr> </table>	CF10747	FRAM	CFI-10747	INTERFIL	49093	WIX
CF10747	FRAM							
CFI-10747	INTERFIL							
49093	WIX							
 <p>24.7 cm 26.4 cm 2.9 cm</p> <p>LARGO: 26.4 cm / ANCHO: 24.7 cm / ALTO: 2.9 cm</p>	<p>JEEP</p> <p>APLICACIÓN</p> <p>GRAND CHEROKKE 2014-2015 6C 3.0L / GRAND CHEROKKE 2011-2019 6C 3.6L / GRAND CHEROKKE 2011-2019 8C 5.7L / GRAND CHEROKEE 2012-2017 8C 6.4L /</p>	<p>JAC11183</p> <p>EQUIVALENCIA</p> <table border="1"> <tr><td>CF11183</td><td>FRAM</td></tr> <tr><td>CFI-11183</td><td>INTERFIL</td></tr> <tr><td>24017</td><td>WIX</td></tr> </table>	CF11183	FRAM	CFI-11183	INTERFIL	24017	WIX
CF11183	FRAM							
CFI-11183	INTERFIL							
24017	WIX							
 <p>26.4 cm 24.7 cm 2.9 cm</p> <p>CARBÓN ACTIVADO 100% NATURAL</p> <p>LARGO: 26.4 cm / ANCHO: 24.7 cm / ALTO: 2.9 cm</p>	<p>JEEP</p> <p>APLICACIÓN</p> <p>GRAND CHEROKKE 2014-2015 6C 3.0L / GRAND CHEROKKE 2011-2019 6C 3.6L / GRAND CHEROKKE 2011-2019 8C 5.7L / GRAND CHEROKEE 2012-2017 8C 6.4L /</p>	<p>JAC11183CA</p> <p>EQUIVALENCIA</p> <table border="1"> <tr><td>CF11183</td><td>FRAM</td></tr> <tr><td>CFI-11183</td><td>INTERFIL</td></tr> <tr><td>24017</td><td>WIX</td></tr> </table>	CF11183	FRAM	CFI-11183	INTERFIL	24017	WIX
CF11183	FRAM							
CFI-11183	INTERFIL							
24017	WIX							
 <p>CARBÓN ACTIVADO 100% NATURAL</p> <p>LARGO: / ANCHO: / ALTO:</p>	<p>JEEP</p> <p>APLICACIÓN</p> <p>"WRANGLER 3.6 LTS. 6 CIL. 2016 - 2018 / GLADIATOR 3.6 LTS. 6 CIL. 2020 - 2023"</p>	<p>JAC33626</p> <p>EQUIVALENCIA</p> <table border="1"> <tr><td>CF11777-2</td><td>FRAM</td></tr> <tr><td>CFI-11183</td><td>INTERFIL</td></tr> <tr><td>WP2214</td><td>WIX</td></tr> </table>	CF11777-2	FRAM	CFI-11183	INTERFIL	WP2214	WIX
CF11777-2	FRAM							
CFI-11183	INTERFIL							
WP2214	WIX							
 <p>19.7 cm 21.6 cm 2.5 cm</p> <p>LARGO: 21.6 cm / ANCHO: 19.7 cm / ALTO: 2.5 cm</p>	<p>JEEP</p> <p>APLICACIÓN</p> <p>JEEP WAGONEER 5,7 LTS. 8 CIL. 2022 GRAND WAGONEER 6,4 LTS. 8 CIL. 2022 - 2024 MAHLE LA158 MANN CU2043</p>	<p>JACGJ6A</p> <p>EQUIVALENCIA</p> <table border="1"> <tr><td>CF11671</td><td>FRAM</td></tr> <tr><td>CFI-GJ6A</td><td>INTERFIL</td></tr> <tr><td>24579</td><td>WIX</td></tr> </table>	CF11671	FRAM	CFI-GJ6A	INTERFIL	24579	WIX
CF11671	FRAM							
CFI-GJ6A	INTERFIL							
24579	WIX							
 <p>21.6 cm 19.7 cm 2.5 cm</p> <p>CARBÓN ACTIVADO 100% NATURAL</p> <p>LARGO: 21.6 cm / ANCHO: 19.7 cm / ALTO: 2.5 cm</p>	<p>JEEP</p> <p>APLICACIÓN</p> <p>JEEP WAGONEER 5,7 LTS. 8 CIL. 2022 GRAND WAGONEER 6,4 LTS. 8 CIL. 2022 - 2024 MAHLE LA158 MANN CU2043</p>	<p>JACGJ6ACA</p> <p>EQUIVALENCIA</p> <table border="1"> <tr><td>CF11671</td><td>FRAM</td></tr> <tr><td>CFI-GJ6A</td><td>INTERFIL</td></tr> <tr><td>24579</td><td>WIX</td></tr> </table>	CF11671	FRAM	CFI-GJ6A	INTERFIL	24579	WIX
CF11671	FRAM							
CFI-GJ6A	INTERFIL							
24579	WIX							




 <p>LARGO: 22.5 cm / ANCHO: 19.27 cm / ALTO: 2.9 cm</p>	<p>KIA</p> <p>APLICACIÓN</p> <p>KIA CANDENZA 3.3 L. 2017-2020</p>	<p>JAC1332</p> <p>EQUIVALENCIA</p> <table border="1"> <tr><td>N/D</td><td>FRAM</td></tr> <tr><td>CFI-1332</td><td>INTERFIL</td></tr> <tr><td>WP10155</td><td>WIX</td></tr> </table>	N/D	FRAM	CFI-1332	INTERFIL	WP10155	WIX
N/D	FRAM							
CFI-1332	INTERFIL							
WP10155	WIX							
 <p>LARGO: 31.7 cm / ANCHO: 27.4 cm / ALTO: 4.5 cm</p>	<p>KIA</p> <p>APLICACIÓN</p> <p>KIA CANDENZA 3.3 L. 2017-2020</p>	<p>JAC1332CA</p> <p>EQUIVALENCIA</p> <table border="1"> <tr><td>N/D</td><td>FRAM</td></tr> <tr><td>CFI-1332</td><td>INTERFIL</td></tr> <tr><td>WP10155</td><td>WIX</td></tr> </table>	N/D	FRAM	CFI-1332	INTERFIL	WP10155	WIX
N/D	FRAM							
CFI-1332	INTERFIL							
WP10155	WIX							
 <p>LARGO: 24.8 cm / ANCHO: 23.3 cm / ALTO: 3.0 cm</p>	<p>KIA</p> <p>APLICACIÓN</p> <p>OPTIMA 2016-2019 4C 2.4L /</p>	<p>JAC2280CA</p> <p>EQUIVALENCIA</p> <table border="1"> <tr><td>N/D</td><td>FRAM</td></tr> <tr><td>CFI-2280</td><td>INTERFIL</td></tr> <tr><td>WP10129</td><td>WIX</td></tr> </table>	N/D	FRAM	CFI-2280	INTERFIL	WP10129	WIX
N/D	FRAM							
CFI-2280	INTERFIL							
WP10129	WIX							
 <p>LARGO: 23.6 cm / ANCHO: 19 cm / ALTO: 1.9 cm</p>	<p>KIA</p> <p>APLICACIÓN</p> <p>SPORTAGE 2.0 LTS. 4 CIL. 2016 - 2018 NIRO 1,6 LTS. MAHLE LA464, LA1526 MANN CU24004</p>	<p>JAC3321</p> <p>EQUIVALENCIA</p> <table border="1"> <tr><td>CF10889</td><td>FRAM</td></tr> <tr><td>CFI-3321</td><td>INTERFIL</td></tr> <tr><td>WP2064 WP2199 WP2198</td><td>WIX</td></tr> </table>	CF10889	FRAM	CFI-3321	INTERFIL	WP2064 WP2199 WP2198	WIX
CF10889	FRAM							
CFI-3321	INTERFIL							
WP2064 WP2199 WP2198	WIX							
 <p>LARGO: 23.6 cm / ANCHO: 19 cm / ALTO: 1.9 cm</p>	<p>KIA</p> <p>APLICACIÓN</p> <p>SPORTAGE 2.0 LTS. 4 CIL. 2016 - 2018 NIRO 1,6 LTS. MAHLE LA464, LA1526 MANN CU24004</p>	<p>JAC3321CA</p> <p>EQUIVALENCIA</p> <table border="1"> <tr><td>CF10889</td><td>FRAM</td></tr> <tr><td>CFI-3321</td><td>INTERFIL</td></tr> <tr><td>WP2064 WP2199 WP2198</td><td>WIX</td></tr> </table>	CF10889	FRAM	CFI-3321	INTERFIL	WP2064 WP2199 WP2198	WIX
CF10889	FRAM							
CFI-3321	INTERFIL							
WP2064 WP2199 WP2198	WIX							
 <p>LARGO: 24 cm / ANCHO: 19.6 cm / ALTO: 2.0 cm</p>	<p>KIA</p> <p>APLICACIÓN</p> <p>FORTE 1.8 L 2014-2016 / FORTE 2.0 L 2014-2018 MANN CU2331, MAHLE LK447, LA464, SKY SKI7133, UNIFIL FC-10728, NIKKO CFI17133MF OEM 087790-2H000, 97133-2H001</p>	<p>JAC7133</p> <p>EQUIVALENCIA</p> <table border="1"> <tr><td>CF11434</td><td>FRAM</td></tr> <tr><td>CFI7133</td><td>INTERFIL</td></tr> <tr><td>WP2046</td><td>WIX</td></tr> </table>	CF11434	FRAM	CFI7133	INTERFIL	WP2046	WIX
CF11434	FRAM							
CFI7133	INTERFIL							
WP2046	WIX							







KIA		JAC7133CA	
APLICACIÓN		EQUIVALENCIA	
FORTE 1.8 L 2014-2016 / FORTE 2.0 L 2014-2018 MANN CU2331, MAHLE LK447, LA464, SKY SKI7133, UNIFIL FC-10728, NIKKO CFI17133MF OEM 087790-2H000, 97133-2H001		CF11434	FRAM
		CFI7133	INTERFIL
		WP2046	WIX




KIA		JAC10329	
APLICACIÓN		EQUIVALENCIA	
SEDONA 2006-2010 6C 3.8L /		CF10329	FRAM
		N/D	INTERFIL
		24689	WIX




KIA		JAC10329CA	
APLICACION		EQUIVALENCIA	
SEDONA 2006-2010 6C 3.8L /		CF10329	FRAM
		N/D	INTERFIL
		24689	WIX



KIA		JAC10275CA	
APLICACION		EQUIVALENCIA	
GENESIS G70 2,5 LTS. 4 CIL. 2024 - 2026 GENESIS G70 3,3 LTS. 6 CIL. 2024 - 2026 SONATA 2,0 LTS. 4 CIL. 2026 - 2019 MANN - CUK26019		CF12159	FRAM
		CF12159	INTERFIL
		WP10275	WIX





KIA		JAC10709	
APLICACIÓN		EQUIVALENCIA	
FORTE 2010-2013 4C 2.0L / FORTE 2010-2013 4C 2.4L / FORTE 5 2012-2013 4C 2.0L / FORTE KOUP 2010-2013 4C 2.0L / FORTE KOUP 2010-2013 4C 2.4L / RIO 2006-2017 4C 1.6L / RIO 5 2006-2011 4C 1.6L / RONDO 2007-2012 4C 2.4L / RONDO 2007-2012 6C 2.7L / SPORTAGE 2005-2016 4C 2.0L / SPORTAGE 2011-2016 4C 2.4L / SPORTAGE 2005-2010 6C 2.7L /		CF10709	FRAM
		N/D	INTERFIL
		24684	WIX




KIA		JAC10709CA	
APLICACION		EQUIVALENCIA	
FORTE 2010-2013 4C 2.0L / FORTE 2010-2013 4C 2.4L / FORTE 5 2012-2013 4C 2.0L / FORTE KOUP 2010-2013 4C 2.0L / FORTE KOUP 2010-2013 4C 2.4L / RIO 2006-2017 4C 1.6L / RIO 5 2006-2011 4C 1.6L / RONDO 2007-2012 4C 2.4L / RONDO 2007-2012 6C 2.7L / SPORTAGE 2005-2016 4C 2.0L / SPORTAGE 2011-2016 4C 2.4L / SPORTAGE 2005-2010 6C 2.7L /		CF10709	FRAM
		N/D	INTERFIL
		24684	WIX




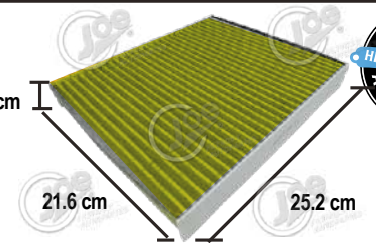
 <p>26.3 cm 21 cm 2.9 cm</p> <p>LARGO: 26.3 cm / ANCHO: 21 cm / ALTO: 2.9 cm</p>	KIA	JAC11664
	APLICACIÓN	EQUIVALENCIA
	SORENTO 2011-2015 4C 2.4L / SORENTO 2014-2015 6C 3.3L / SORENTO 2011-2013 6C 3.5L /	CF11664 FRAM
		N/D INTERFIL
		24080 WIX


 <p>26.3 cm 21 cm 2.9 cm</p> <p>LARGO: 26.3 cm / ANCHO: 21 cm / ALTO: 2.9 cm</p>	KIA	JAC11664CA
	APLICACIÓN	EQUIVALENCIA
	SORENTO 2011-2015 4C 2.4L / SORENTO 2014-2015 6C 3.3L / SORENTO 2011-2013 6C 3.5L /	CF11664 FRAM
		N/D INTERFIL
		24080 WIX

 <p>22.5 cm 20.5 cm 2.8 cm</p> <p>LARGO: 22.5 cm / ANCHO: 20.5 cm / ALTO: 2.8 cm</p>	KIA	JAC12160CA
	APLICACIÓN	EQUIVALENCIA
	KIA SELTOS SOUL, SPORTAGE, 4 CIL 1.6, 2.0, 2.4 L. 2017-2022	N/D FRAM
		N/D INTERFIL
		N/D WIX

 <p>25.2 CM 21.6 CM 3.2 CM</p> <p>LARGO: 25.2 cm / ANCHO: 21.6 cm / ALTO: 3.2 cm</p>	KIA	JAC6Q08
	APLICACIÓN	EQUIVALENCIA
	MAGENTIS, OPTIMA 2.4 Y 2.7 LTS. 4 Y 6 CIL. 2006 - 2010 MAHLE LAK120, MANN CUK2545	CF10381 FRAM
		CFI-6Q08 INTERFIL
		24517, WP2086 WP9036 WIX

 <p>25.2 CM 21.6 CM 3.2 CM</p> <p>LARGO: 25.2 cm / ANCHO: 21.6 cm / ALTO: 3.2 cm</p>	KIA	JAC6Q08CA
	APLICACIÓN	EQUIVALENCIA
	MAGENTIS, OPTIMA 2.4 Y 2.7 LTS. 4 Y 6 CIL. 2006 - 2010 MAHLE LAK120, MANN CUK2545	CF10381 FRAM
		CFI-6Q08 INTERFIL
		24517, WP2086 WP9036 WIX

 <p>3.2 cm 21.6 cm 25.2 cm</p> <p>LARGO: 25.2 cm / ANCHO: 21.6 cm / ALTO: 3.2 cm</p>	KIA	JAC6Q08CAI
	APLICACIÓN	EQUIVALENCIA
	MAGENTIS, OPTIMA 2.4 Y 2.7 LTS. 4 Y 6 CIL. 2006 - 2010 MAHLE LAK120, MANN CUK2545	CF10381 FRAM
		CFI-6Q08 INTERFIL
		24517, WP2086 WP9036 WIX



KIA

JAC6Q08CAA

APLICACIÓN

EQUIVALENCIA

MAGENTIS, OPTIMA 2.4 Y 2.7 LTS. 4 Y 6 CIL. 2006
2010 MAHLE LAK120, MANN CUK2545

CF10381

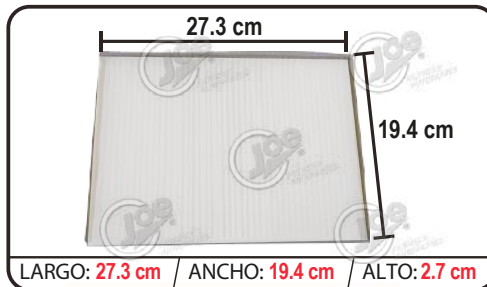
FRAM

CFI-6Q08


INTERFIL

24517, WP2086
WP9036


WIX




LAND ROVER		JAC1805	
APLICACIÓN		EQUIVALENCIA	
FREELANDER 2007-2010 6C 2.2L / LR2 2013-2015 4C 2.0L / LR2 2008-2012 6C 3.2L / RANGE ROVER EVOQUE 2012-2015 4C 2.0L TURBO /		CF10442	FRAM
		CFI-1805	INTERFIL
		49355	WIX




LAND ROVER		JAC1805CA	
APLICACIÓN		EQUIVALENCIA	
FREELANDER 2007-2010 6C 2.2L / LR2 2013-2015 4C 2.0L / LR2 2008-2012 6C 3.2L / RANGE ROVER EVOQUE 2012-2015 4C 2.0L TURBO /		CF10442	FRAM
		CFI-1805CA	INTERFIL
		49355	WIX




LAND ROVER		JAC9044	
APLICACIÓN		EQUIVALENCIA	
RANGE ROVER 2006-2009 8C 4.2L / RANGE ROVER 2003-2009 8C 4.4L / RANGE ROVER 2002- 2005 8C 4.5L / RANGE ROVER 2010-2011 8C 5.0L /		CF10830	FRAM
		CFI-9044	INTERFIL
		24827	WIX




LAND ROVER		JAC9044CA	
APLICACIÓN		EQUIVALENCIA	
RANGE ROVER 2006-2009 8C 4.2L / RANGE ROVER 2003-2009 8C 4.4L / RANGE ROVER 2002- 2005 8C 4.5L / RANGE ROVER 2010-2011 8C 5.0L /		CF10830	FRAM
		CFI-9044CA	INTERFIL
		24827	WIX



LEXUS		JAC4701	
APLICACIÓN		EQUIVALENCIA	
GX470 2006-2009 8C 4.7L / RX350 2007-2009 6C 3.5 / RX400H HIBRIDO 2006-2009 6C 3.5L / S330 2004-2006 6C 3.3L /		CF9846A	FRAM
		CFI-4701	INTERFIL
		24875	WIX




LEXUS		JAC4701CA	
APLICACIÓN		EQUIVALENCIA	
GX470 2006-2009 8C 4.7L / RX350 2007-2009 6C 3.5 / RX400H HIBRIDO 2006-2009 6C 3.5L / S330 2004-2006 6C 3.3L /		CF9846A	FRAM
		CFI-4701	INTERFIL
		24875	WIX




LEXUS		JAC8713	
APLICACIÓN		EQUIVALENCIA	
ES330 2004-2006 6C 3.3L / GX470 2006-2009 8C 4.7L / RX350 2007-2009 6C 3.5L / RX400H HIBRIDO 2006-2008 6C 3.3L /		CF10132	FRAM
		CFI-8713	INTERFIL
		24883	WIX



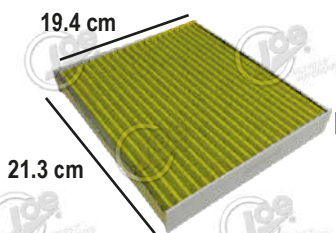

LEXUS		JAC8713CA	
APLICACIÓN		EQUIVALENCIA	
ES330 2004-2006 6C 3.3L / GX470 2006-2009 8C 4.7L / RX350 2007-2009 6C 3.5L / RX400H HIBRIDO 2006-2008 6C 3.3L /		CF10132	FRAM
		CFI-8713	INTERFIL
		24883	WIX






LEXUS		JAC8719	
APLICACIÓN		EQUIVALENCIA	
ES350 2007-2014 6C 3.5L / GS350 2007-2011 6C 3.5L / GX460 2010-2014 8C 4.6L / LX570 2008-2013 8C 4.6L / RX350 2010-2015 6C 3.5L / RX450H HIBRIDO 2010-2015 6C 3.5L /		CF10285	FRAM
		CFI-8719CA	INTERFIL
		24488 / 24483	WIX





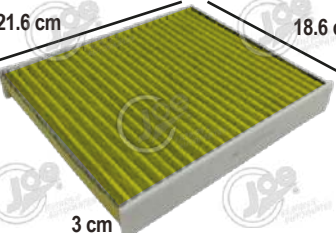

LEXUS		JAC8719CA	
APLICACIÓN		EQUIVALENCIA	
ES350 2007-2014 6C 3.5L / GS350 2007-2011 6C 3.5L / GX460 2010-2014 8C 4.6L / LX570 2008-2013 8C 4.6L / RX350 2010-2015 6C 3.5L / RX450H HIBRIDO 2010-2015 6C 3.5L /		CF10285	FRAM
		CFI-8719CA	INTERFIL
		24488 / 24483	WIX

 <p>19.4 cm 21.3 cm 3.0 cm</p> <p>LARGO: 21.3 cm / ANCHO: 19.4 cm / ALTO: 3.0 cm</p>	 <p>CARBÓN ACTIVADO HIPOALERGÉNICO</p>	LEXUS		JAC8719CAI	
		APLICACIÓN		EQUIVALENCIA	
		ES350 2007-2014 6C 3.5L / GS350 2007-2011 6C 3.5L / GX460 2010-2014 8C 4.6L / LX570 2008-2013 8C 4.6L / RX350 2010-2015 6C 3.5L / RX450H HIBRIDO 2010-2015 6C 3.5L /		CF10285	FRAM
		CFI-8719CA	INTERFIL		
		24488 / 24483	WIX		

 <p>19.4 cm 21.3 cm 3.0 cm</p> <p>LARGO: 21.3 cm / ANCHO: 19.4 cm / ALTO: 3.0 cm</p>	 <p>CARBÓN AROMATERAPIA ACTIVADO</p>	LEXUS		JAC8719CAA	
		APLICACIÓN		EQUIVALENCIA	
		ES350 2007-2014 6C 3.5L / GS350 2007-2011 6C 3.5L / GX460 2010-2014 8C 4.6L / LX570 2008-2013 8C 4.6L / RX350 2010-2015 6C 3.5L / RX450H HIBRIDO 2010-2015 6C 3.5L /		CF10285	FRAM
		CFI-8719CA	INTERFIL		
		24488 / 24483	WIX		


 <p>21.6 cm 18.6 cm 3 cm</p> <p>LARGO 21.6 cm / ANCHO: 18.6 cm / ALTO: 3 cm</p>	LEXUS		JAC12157	
	APLICACIÓN		EQUIVALENCIA	
	ES250 (2021-2022), ES300H (2019-2021), ES350 (2019-2021), RX350 (2016-2021), RX350L (2018-2021), RX450H (2016-2021), RX450HL (2018-2021), UX200 (2019-2021), UX250H (2019-2021)		CF12157	FRAM
		WP10322	WIX	

 <p>21.6 cm 18.6 cm 3 cm</p> <p>LARGO: 19.2 cm / ANCHO: 22.18 cm / ALTO: 3.2 cm</p>	 <p>CARBÓN ACTIVADO 100% NATURAL</p>	LEXUS		JAC12157CA	
		APLICACIÓN		EQUIVALENCIA	
		RX350 - 450 6 CIL, 3.5L 2016-2022			FRAM
			INTERFIL		
			WIX		

 <p>21.6 cm 18.6 cm 3 cm</p> <p>LARGO 21.6 cm / ANCHO: 18.6 cm / ALTO: 3 cm</p>	 <p>CARBÓN ACTIVADO HIPOALERGÉNICO</p>	LEXUS		JAC12157CAI	
		APLICACIÓN		EQUIVALENCIA	
		RX350 - 450 6 CIL, 3.5L 2016-2022		CF12157	FRAM
		CFI-12157CA	INTERFIL		
		WP10322	WIX		



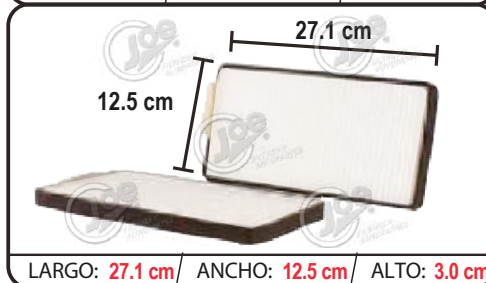
LARGO: 26.4 cm / ANCHO: 24.7 cm / ALTO: 2.5 cm




LARGO: 24.8 cm / ANCHO: 20.1 cm / ALTO: 3.4 cm



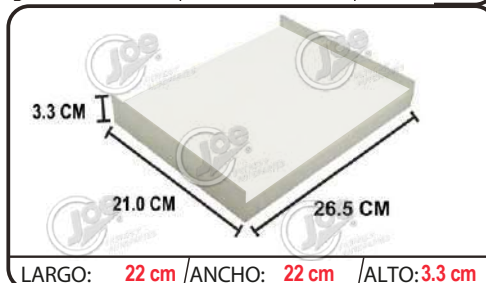
LARGO: 24.8 cm / ANCHO: 20.1 cm / ALTO: 3.4 cm



LARGO: 27.1 cm / ANCHO: 12.5 cm / ALTO: 3.0 cm



LARGO: 22 cm / ANCHO: 22 cm / ALTO: 3.3 cm



LARGO: 22 cm / ANCHO: 22 cm / ALTO: 3.3 cm

LINCOLN		JAC19N6CA	
APLICACIÓN		EQUIVALENCIA	
BLACKWOOD 2002-2005 8C 5.4L / NAVIGATOR 2003 8C 4.6L / NAVIGATOR 1998-2002 8C 5.4L /		CF8631	FRAM
		CFI-19N6	INTERFIL
		24876	WIX





LINCOLN		JAC6Z19	
APLICACIÓN		EQUIVALENCIA	
MKC 2015-2019 4C 2.0L /		CF920	FRAM
		N/D	INTERFIL
		24419	WIX


LINCOLN		JAC6Z19CA	
APLICACIÓN		EQUIVALENCIA	
MKC 2015-2019 4C 2.0L /		CF920	FRAM
		N/D	INTERFIL
		24419	WIX

LINCOLN		JAC8045	
APLICACIÓN		EQUIVALENCIA	
CONTINENTAL 1995-1997 8C 4.6L /		CF8045A	FRAM
		CFI-10547	INTERFIL
		24772	WIX


LINCOLN		JAC10547CA	
APLICACIÓN		EQUIVALENCIA	
MKX 2007-2010 6C 3.5L / MKX 2011-2015 6C 3.7L /		CF10547	FRAM
		N/D	INTERFIL
		24065	WIX

LINCOLN		JAC11174	
APLICACIÓN		EQUIVALENCIA	
MKZ 2011-2012 4C 2.5L / MKZ 2010-2012 6C 3.5L / MKZ 2013 6C 3.7L /		CF11174	FRAM
		N/D	INTERFIL
		24367	WIX


 <p>LARGO: 26.5 cm / ANCHO: 21 cm / ALTO: 3.3 cm</p>	LINCOLN	JAC11174CA
	APLICACIÓN	EQUIVALENCIA
 <p>LARGO: 24.4 cm / ANCHO: 22.6 cm / ALTO: 3.0 cm</p>	LINCOLN APLICACIÓN MKX 2007-2010 6C 3.5L / MKX 2011-2015 6C 3.7L /	CF11174 FRAM
		N/D INTERFIL
		24367 WIX
 <p>LARGO: 24.4 cm / ANCHO: 22.6 cm / ALTO: 3.0 cm</p>	LINCOLN	JAC11176CA
	APLICACIÓN	EQUIVALENCIA
 <p>LARGO: 24.4 cm / ANCHO: 22.6 cm / ALTO: 3.0 cm</p>	LINCOLN APLICACIÓN MKX 2007-2010 6C 3.5L / MKX 2011-2015 6C 3.7L /	CF11176 FRAM
		CFI-11176 INTERFIL
		24068 WIX



MAN		JAC11643CA	
APLICACIÓN		EQUIVALENCIA	
FURGÓN 2017 TGE CAJA CHASIS 2016 TGE BUS 2017 MAHLE LA888 MANN CUK26009		CF11643	FRAM
		CFI-99204CA	INTERFIL
		WP10159	WIX




MAZDA		JAC961	
APLICACIÓN		EQUIVALENCIA	
CX-3 2.0 LTS. 4 CIL. MOD. 2011-2017 /		N/D	FRAM
		N/D	INTERFIL
		N/D	WIX



MAZDA		JAC961CA	
APLICACIÓN		EQUIVALENCIA	
CX-3 2.0 LTS. 4 CIL. MOD. 2011-2017 /		N/D	FRAM
		N/D	INTERFIL
		N/D	WIX



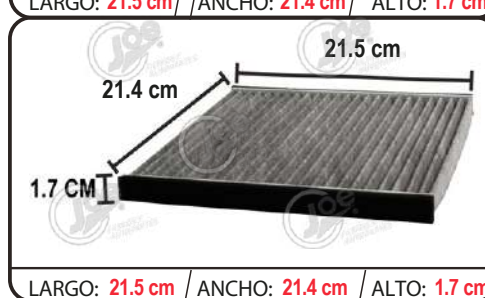
MAZDA		JAC2410	
APLICACIÓN		EQUIVALENCIA	
CX-5 2013-2018 4C 2.0L / 3 2013-2018 4C 2.0L / 3 2013-2018 4C 2.5L / 5 2013-2017 4C 2.5L /		CF11811	FRAM
		CFI-2410	INTERFIL
		24103	WIX



MAZDA		JAC2410CA	
APLICACIÓN		EQUIVALENCIA	
CX-5 2013-2018 4C 2.0L / 3 2013-2018 4C 2.0L / 3 2013-2018 4C 2.5L / 5 2013-2017 4C 2.5L /		CF11811	FRAM
		CFI-2410	INTERFIL
		24103	WIX




MAZDA		JAC4701	
APLICACIÓN		EQUIVALENCIA	
MPV 2000-2003 6C 2.5L /		CF9846A	FRAM
		CFI-4701	INTERFIL
		24875	WIX




MAZDA		JAC4701CA	
APLICACIÓN		EQUIVALENCIA	
MPV 2000-2003 6C 2.5L /		CF9846A	FRAM
		CFI-4701	INTERFIL
			WIX






MAZDA		JAC6516	
APLICACIÓN		EQUIVALENCIA	
2 2011-2017 4C 1.5L /		N/D	FRAM
		CFI-6516	INTERFIL
			WIX




MAZDA		JAC6516CA	
APLICACIÓN		EQUIVALENCIA	
2 2011-2017 4C 1.5L /		N/D	FRAM
		CFI-6516	INTERFIL
		24036	WIX




MAZDA		JAC8713	
APLICACIÓN		EQUIVALENCIA	
MPV 2000-2003 6C 2.5L /		CF10132	FRAM
		CFI-8713	INTERFIL
		24883	WIX



MAZDA		JAC8713CA	
APLICACIÓN		EQUIVALENCIA	
MPV 2000-2003 6C 2.5L /		CF10132	FRAM
		CFI-8713	INTERFIL
		24883	WIX



MAZDA		JAC10372CA	
APLICACIÓN		EQUIVALENCIA	
6 2003-2008 4C 2.3L / 6 2007 4C 2.3L TURBO / 62003-2008 6C 3.0L /		CF10372	FRAM
		CFI-10372	INTERFIL
		24907	WIX



MAZDA		JAC10547CA	
APLICACIÓN		EQUIVALENCIA	
CX-9 2007-2017 6C 3.7L /		CF10547	FRAM
		CFI-10547	INTERFIL
		24065	WIX


 <p>22.6 cm 24.4 cm</p> <p>LARGO: 24.4 cm / ANCHO: 22.6 cm / ALTO: 3 cm</p>	<p>MAZDA</p>	<p>JAC11176</p>						
<p>APLICACIÓN</p>		<p>EQUIVALENCIA</p>						
<p>CX-9 2007 6C 3.5L / CX-9 2008-2017 6C 3.7L /</p>		<table border="1"> <tr> <td>CF11176</td> <td>FRAM</td> </tr> <tr> <td></td> <td>INTERFIL</td> </tr> <tr> <td>24068</td> <td>WIX</td> </tr> </table>	CF11176	FRAM		INTERFIL	24068	WIX
CF11176	FRAM							
	INTERFIL							
24068	WIX							
 <p>18.9 cm 22.4 cm 2.4 cm</p> <p>LARGO: 24.4 cm / ANCHO: 22.6 cm / ALTO: 3.0 cm</p> <p>CARBON ACTIVADO 100% NATURAL</p>	<p>MAZDA</p>	<p>JAC11176CA</p>						
<p>APLICACIÓN</p>		<p>EQUIVALENCIA</p>						
<p>CX-9 2007 6C 3.5L / CX-9 2008-2017 6C 3.7L /</p>		<table border="1"> <tr> <td>CF11176</td> <td>FRAM</td> </tr> <tr> <td>CFI-11176</td> <td>INTERFIL</td> </tr> <tr> <td></td> <td>WIX</td> </tr> </table>	CF11176	FRAM	CFI-11176	INTERFIL		WIX
CF11176	FRAM							
CFI-11176	INTERFIL							
	WIX							
 <p>21.5 cm 23.4 cm 3 cm</p> <p>LARGO: 23.4 cm / ANCHO: 21.5 cm / ALTO: 3 cm</p> <p>CARBON ACTIVADO 100% NATURAL</p>	<p>MAZDA</p>	<p>JAC11548CA</p>						
<p>APLICACIÓN</p>		<p>EQUIVALENCIA</p>						
<p>MAZDA 3 HATCHBACK 6, CX-5 Y SERIE B</p>		<table border="1"> <tr> <td>N/D</td> <td>FRAM</td> </tr> <tr> <td>N/D</td> <td>INTERFIL</td> </tr> <tr> <td>N/D</td> <td>WIX</td> </tr> </table>	N/D	FRAM	N/D	INTERFIL	N/D	WIX
N/D	FRAM							
N/D	INTERFIL							
N/D	WIX							
 <p>21.6 cm 18.6 cm 3 cm</p> <p>LARGO 21.6 cm / ANCHO:18.6 cm / ALTO: 3 cm</p>	<p>MAZDA</p>	<p>JAC12157</p>						
<p>APLICACIÓN</p>		<p>EQUIVALENCIA</p>						
<p>CX-9 (2016-2021)</p>		<table border="1"> <tr> <td>CF12157</td> <td>FRAM</td> </tr> <tr> <td></td> <td>INTERFIL</td> </tr> <tr> <td>WP10322</td> <td>WIX</td> </tr> </table>	CF12157	FRAM		INTERFIL	WP10322	WIX
CF12157	FRAM							
	INTERFIL							
WP10322	WIX							
 <p>21.6 cm 18.6 cm 3 cm</p> <p>LARGO 21.6 cm / ANCHO:18.6 cm / ALTO: 3 cm</p> <p>CARBON ACTIVADO 100% NATURAL</p>	<p>MAZDA</p>	<p>JAC12157CA</p>						
<p>APLICACIÓN</p>		<p>EQUIVALENCIA</p>						
<p>CX-9 4 CIL. 2.5L 2016 – 2022</p>		<table border="1"> <tr> <td>CF12157</td> <td>FRAM</td> </tr> <tr> <td>CFI-12157CA</td> <td>INTERFIL</td> </tr> <tr> <td>WP10322</td> <td>WIX</td> </tr> </table>	CF12157	FRAM	CFI-12157CA	INTERFIL	WP10322	WIX
CF12157	FRAM							
CFI-12157CA	INTERFIL							
WP10322	WIX							
 <p>21.6 cm 18.6 cm 3 cm</p> <p>LARGO 21.6 cm / ANCHO:18.6 cm / ALTO: 3 cm</p> <p>CARBON ACTIVADO HIPOALERGÉNICO</p>	<p>MAZDA</p>	<p>JAC12157CAI</p>						
<p>APLICACIÓN</p>		<p>EQUIVALENCIA</p>						
<p>CX-9 4 CIL. 2.5L 2016 – 2022</p>		<table border="1"> <tr> <td>CF12157</td> <td>FRAM</td> </tr> <tr> <td>CFI-12157CA</td> <td>INTERFIL</td> </tr> <tr> <td>WP10322</td> <td>WIX</td> </tr> </table>	CF12157	FRAM	CFI-12157CA	INTERFIL	WP10322	WIX
CF12157	FRAM							
CFI-12157CA	INTERFIL							
WP10322	WIX							




MAZDA	JAC8L8Z
APLICACIÓN	EQUIVALENCIA
TRIBUTE 2009-2012 4C 2.5L / TRIBUTE 2008-2011 6C 3.0L / TRIBUTE HIBRIDO 2008-2010 4C 2.5L /	CF10548 FRAM
	CFI-8L8Z INTERFIL
	49466 WIX



MAZDA	JACBP4K
APLICACIÓN	EQUIVALENCIA
3 2004-2009 4C 2.0L / 3 2004-2009 4C 2.3L / 5 2006-2010 4C 2.3L / 5 2011-2015 4C 2.5L /	CF10218 FRAM
	CFI-BP4K INTERFIL
	24482 WIX



MAZDA	JACBP4KCA
APLICACIÓN	EQUIVALENCIA
3 2004-2009 4C 2.0L / 3 2004-2009 4C 2.3L / 5 2006-2010 4C 2.3L / 5 2011-2015 4C 2.5L /	CF10218 FRAM
	CFI-BP4K INTERFIL
	24482 WIX




MAZDA	JACGJ6A
APLICACIÓN	EQUIVALENCIA
CX-7 2006-2012 4C2.3L TURBO /	CF11671 FRAM
	CFI-GJ6A INTERFIL
	24579 WIX




MAZDA	JACGJ6ACA
APLICACIÓN	EQUIVALENCIA
CX-7 2006-2012 4C2.3L TURBO /	CF11671 FRAM
	CFI-GJ6A INTERFIL
	WIX



MAZDA	JACYL84
APLICACIÓN	EQUIVALENCIA
TRIBUTE 2001-2004 4C 2.0L / TRIBUTE 2005-2006 4C 2.3L / TRIBUTE 2001-2006 6C 3.0L /	CF10137 FRAM
	CFI-YL84 INTERFIL
	24816 WIX

 <p>LARGO: 27.3 cm / ANCHO: 16.9 cm / ALTO: 3.0 cm</p>	MAZDA		JACYL84CA	
	APLICACIÓN		EQUIVALENCIA	
	TRIBUTE 2001-2004 4C 2.0L / TRIBUTE 2005-2006 4C 2.3L / TRIBUTE 2001-2006 6C 3.0L /		CF10137	FRAM
			CFI-YL84CA	INTERFIL
24816			WIX	



MERCEDES BENZ

JAC1638CA


APLICACIÓN

EQUIVALENCIA

ML 320 1998-2003 6C 3.2L / ML 350 6C 3.5L / ML 350
2003-2005 6C 3.7L / ML 430 1998-2002 6C 4.3L /

CF8717A	FRAM
CFI-1638CA	INTERFIL
24867	WIX

LARGO: 22.7 cm / ANCHO: 20.4 cm / ALTO: 4.0 cm



MERCEDES BENZ

JAC1688CA

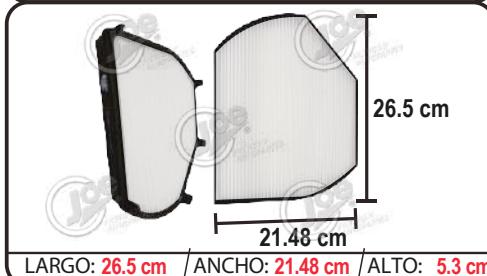
APLICACIÓN

EQUIVALENCIA

A 160 2000-2004 4C 1.6L / A 190 2000 4C 1.9L /

N/D	FRAM
CFI-1688CA	INTERFIL
N/D	WIX

LARGO: 35.5 cm / ANCHO: 25.5 cm / ALTO: 3 cm



MERCEDES BENZ

JAC2028

APLICACIÓN

EQUIVALENCIA

C 200 KOMPRESSOR 2000 4C 1.8L / C 220 1994-1996 4C 2.2L / C
230 1997-2000 4C 2.3L / C 230 KOMPRESSOR 4C 1.8L / C 240
2001-2002 6C 2.6L / C 280 1994-2002 6C 2.8L / CLK 320
1998-2002 6C 3.2L / CABRIOLET 2002-2003 6C 3.2L / CLK 55
AMG 2001-2002 8C 5.5L / E 280 1996-2003 6C 2.8L / E 320
1999-2003 6C 3.2L / E 430 2000-2002 8C 4.2L / E 55 AMG
2001-2002 8C 5.5L / SLK 320 1998-2004 4C 2.3L / SLK 320
2001-2004 6C 3.2L /

CF5842	FRAM
CFI-2028	INTERFIL
22767	WIX

LARGO: 26.5 cm / ANCHO: 21.48 cm / ALTO: 5.3 cm



MERCEDES BENZ

JAC2028CA


APLICACIÓN

EQUIVALENCIA

C 200 KOMPRESSOR 2000 4C 1.8L / C 220 1994-1996 4C 2.2L / C
230 1997-2000 4C 2.3L / C 230 KOMPRESSOR 4C 1.8L / C 240
2001-2002 6C 2.6L / C 280 1994-2002 6C 2.8L / CLK 320
1998-2002 6C 3.2L / CABRIOLET 2002-2003 6C 3.2L / CLK 55
AMG 2001-2002 8C 5.5L / E 280 1996-2003 6C 2.8L / E 320
1999-2003 6C 3.2L / E 430 2000-2002 8C 4.2L / E 55 AMG
2001-2002 8C 5.5L / SLK 320 1998-2004 4C 2.3L / SLK 320
2001-2004 6C 3.2L /

CF5842	FRAM
CFI-2028	INTERFIL
22767	WIX

LARGO: 25.5 cm / ANCHO: 20.5 cm / ALTO: 5.4 cm



MERCEDES BENZ

JAC2038CA


APLICACIÓN

EQUIVALENCIA

C 200 KOMPRESSOR 2006-2007 4C 1.8L / C 280
2006-2007 6C 2.5L / MERCEDEZ BENZ C 280 2006-2007
6C 3.0L / C 300 KOMPRESSOR 2006-2007 4C 1.8L /

CF9905	FRAM
CFI-2038	INTERFIL
24118	WIX

LARGO: 33 cm / ANCHO: 27 cm / ALTO: 2.6 cm



MERCEDES BENZ

JAC2128CA


APLICACIÓN

EQUIVALENCIA

C 250 2012-2015 4C 1.8L TURBO / C 250 2010-2012 6C
2.5L / C 300 2008-2010 6C 2.5L / C 300 2008-2015 6C
3.5L / CLS 400 2015 6C 3.0L TURBO / CLS 550 2012-2015
8C 4.6L / CLS 63 2012-2015 8C 5.5L TURBO / CLS 63
2011 8C 6.3L / E 350 2010 6C 3.5L /

N/D	FRAM
CFI-2128CA	INTERFIL
49357	WIX


LARGO: 27.0 cm / ANCHO: 25.9 cm / ALTO: 8.4 cm




MERCEDES BENZ	JAC9068
APLICACIÓN	EQUIVALENCIA
SPRINTER 2010-2014 6C 3.0L TURBO DIESEL / SPRINTER 315 CDI 2008-2009 5C 2.7L / SPRINTER 415 CDI 2008-2009 5C 2.7L / TURBO DIESEL / SPRINTER 515 CDI 2008-2009 5C 2.7L TURBO DIESEL / SPRINTER OM 647 2006-2007 5C 2.7L TURBO DIESEL /	PA10436 FRAM
	CFI-9068 INTERFIL
	49366 WIX




MERCEDES BENZ	JAC9068CA
APLICACIÓN	EQUIVALENCIA
	PA10436 FRAM
	CFI-9068CA INTERFIL
	49366 WIX




MERCEDES BENZ	JAC11719
APLICACIÓN	EQUIVALENCIA
MERCEDES BENZ AM, GT, ML, GL, CLASE C, E, G, GLE, GLS, MOD, 2006-2022	CF11719 FRAM
	MANN CU25002 INTERFIL
	10124 WIX



MERCEDES BENZ	JAC11719CA
APLICACIÓN	EQUIVALENCIA
MERCEDES BENZ AM, GT, ML, GL, CLASE C, E, G, GLE, GLS, MOD, 2006-2022	CF11719 FRAM
	MANN CU25002 INTERFIL
	10124 WIX




MERCEDES BENZ	JAC30012CA
APLICACIÓN	EQUIVALENCIA
SPRINTER 1500 2020 2.0L / SPRINTER 2500 2020 3.0L / SPRINTER 3500 2020 3.0L	N/D FRAM
	N/D INTERFIL
	N/D WIX



MERCEDES BENZ	JAC50147CA
APLICACIÓN	EQUIVALENCIA
S163 AMG Y S E SL 4,0 LTS. 8 CIL. 2022 - 26 - SL43 2,0 LTS. 4 CIL. 2023 - 26 MAYBACH SL680 Y GL600 GL580 GLE63 AMG SUV, GLE AMG SUV 4,0 LTS, 8 CIL. 2021 - 26 GLS450 GLE53 AMG - SUV, GLE450 SUV, G550 3,0 LTS. 6 CIL. 2020 - 26 - GLE 450E GLE350 C43 AMG C300 2,0 LTS. 2020 - 26 G580 ELECTRICO 2025 - 26 MAHLE LAK1161 MANN CU26023	CFA11855 FRAM
	CFI-99241CA INTERFIL
	WP2185 WIX

 <p>LARGO: / ANCHO: / ALTO:</p>	<p>MERCURY</p> <p>APLICACIÓN</p> <p>VILLAGER 3.0 LTS. 6 CIL. 1999 - 2002</p>	<p>JAC10563CA</p> <p>EQUIVALENCIA</p> <table border="1"> <tr><td>CF10563</td><td>FRAM</td></tr> <tr><td>CFI-10563CA</td><td>INTERFIL</td></tr> <tr><td>24896</td><td>WIX</td></tr> </table>	CF10563	FRAM	CFI-10563CA	INTERFIL	24896	WIX
CF10563	FRAM							
CFI-10563CA	INTERFIL							
24896	WIX							
 <p>LARGO: 26.5 cm / ANCHO: 21 cm / ALTO: 3.3 cm</p>	<p>MERCURY</p> <p>APLICACIÓN</p> <p>MILAN 2010-2011 4C 2.5L / MILAN 2010-2011 6C 3.0L /</p>	<p>JAC11174</p> <p>EQUIVALENCIA</p> <table border="1"> <tr><td>CF11174</td><td>FRAM</td></tr> <tr><td>N/D</td><td>INTERFIL</td></tr> <tr><td>24367</td><td>WIX</td></tr> </table>	CF11174	FRAM	N/D	INTERFIL	24367	WIX
CF11174	FRAM							
N/D	INTERFIL							
24367	WIX							
 <p>LARGO: 26.5 cm / ANCHO: 21 cm / ALTO: 3.3 cm</p>	<p>MERCURY</p> <p>APLICACIÓN</p> <p>MILAN 2010-2011 4C 2.5L / MILAN 2010-2011 6C 3.0L /</p>	<p>JAC11174CA</p> <p>EQUIVALENCIA</p> <table border="1"> <tr><td>CF11174</td><td>FRAM</td></tr> <tr><td>N/D</td><td>INTERFIL</td></tr> <tr><td>24367</td><td>WIX</td></tr> </table>	CF11174	FRAM	N/D	INTERFIL	24367	WIX
CF11174	FRAM							
N/D	INTERFIL							
24367	WIX							
 <p>LARGO: 31.7 cm / ANCHO: 18.6 cm / ALTO: 1.9 cm</p>	<p>MERCURY</p> <p>APLICACIÓN</p> <p>MARINER 2007-2011 4C 2.3L / MARINER 2007-2011 6C 3.0L / MARINER HIBRIDO 4C 2.3L /</p>	<p>JAC8L8Z</p> <p>EQUIVALENCIA</p> <table border="1"> <tr><td>CF10548</td><td>FRAM</td></tr> <tr><td>CFI-8L8Z</td><td>INTERFIL</td></tr> <tr><td>49466</td><td>WIX</td></tr> </table>	CF10548	FRAM	CFI-8L8Z	INTERFIL	49466	WIX
CF10548	FRAM							
CFI-8L8Z	INTERFIL							
49466	WIX							
 <p>LARGO: 52.0 cm / ANCHO: 1.80 cm</p>	<p>MERCURY</p> <p>APLICACIÓN</p> <p>MYSTIQUE 1995-2000 4C 2.0L / MYSTIQUE 1995-2000 6C 2.5L /</p>	<p>JAC93BWCA</p> <p>EQUIVALENCIA</p> <table border="1"> <tr><td>CF8046</td><td>FRAM</td></tr> <tr><td>CFI-93BWCA</td><td>INTERFIL</td></tr> <tr><td>24771</td><td>WIX</td></tr> </table>	CF8046	FRAM	CFI-93BWCA	INTERFIL	24771	WIX
CF8046	FRAM							
CFI-93BWCA	INTERFIL							
24771	WIX							
 <p>LARGO: 26.5 cm / ANCHO: 16.1 cm / ALTO: 3.0 cm</p>	<p>MERCURY</p> <p>APLICACIÓN</p> <p>MARINER 2005-2011 4C 2.5L / MARINER 2005-2011 6C 3.0L / MARINER HIBRIDO 2005-2008 4C 2.3L /</p>	<p>JACYL84</p> <p>EQUIVALENCIA</p> <table border="1"> <tr><td>CF10137</td><td>FRAM</td></tr> <tr><td>CFI-YL84</td><td>INTERFIL</td></tr> <tr><td>24816</td><td>WIX</td></tr> </table>	CF10137	FRAM	CFI-YL84	INTERFIL	24816	WIX
CF10137	FRAM							
CFI-YL84	INTERFIL							
24816	WIX							

 <p>LARGO: 27.3 cm ANCHO: 16.9 cm ALTO: 3.0 cm</p>	MERCURY		JACYL84CA	
	APLICACIÓN		EQUIVALENCIA	
	MARINER 2005-2011 4C 2.5L / MARINER 2005-2011 6C 3.0L / MARINER HIBRIDO 2005-2008 4C 2.3L /		CF10137	FRAM
			CFI-YL84CA	INTERFIL
24816			WIX	



MG

JAC1103CA

APLICACIÓN

EQUIVALENCIA


ONE, RX5, MK2 MG 7 1,5 LTS TURBO 2024 - 2026
MANN CUK24054

FRAM

INTERFIL

WIX

LARGO: 24 cm / ANCHO: 19.9 cm / ALTO: 3 cm



MG

JAC10365

APLICACIÓN

EQUIVALENCIA

MG ZS 1.5 LTS. 4 CIL. 2020 - 2024 - ZS ELECTRICO 2024

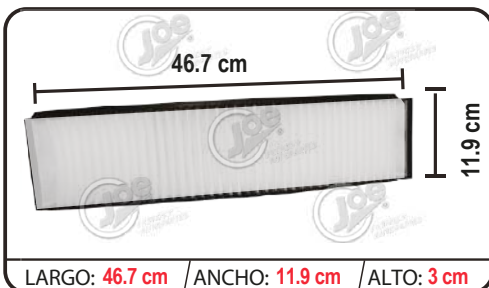
FRAM

CFI-80440P

INTERFIL

WIX

LARGO: 19.4 cm / ANCHO: 19.2 cm / ALTO: 3.5 cm



MINI COOPER

JAC6710

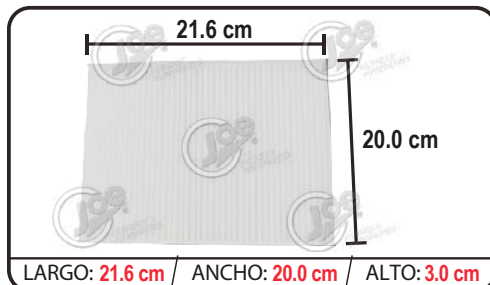
APLICACIÓN		EQUIVALENCIA	
MINI COOPER 2002-2006 4C 1.6L / MINI COOPER COUNTRYMAN 2007-2008 4C 1.6L / MINI COOPER COUNTRYMAN 2011-2016 4C 1.6L / MINI COOPER PACEMAN 2011-2016 4C 1.6L / MINI COOPER CLUBMAN 2008-2016 4C 1.6L / MINI COOPER S SUPERCHARGED 2005-2007 4C 1.6L / MINI COOPER SUPERCHARGED 2005-2008 4C 1.6L / LA171 CU4624		CF9594A	FRAM
		CFI-6710	INTERFIL
		24758	WIX




MINI COOPER

JAC6710CA

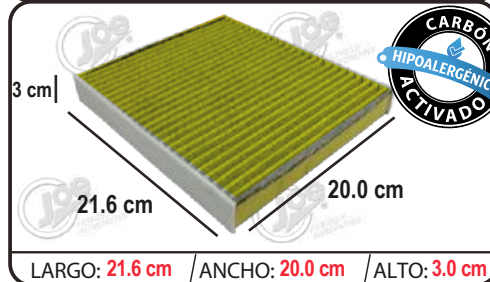
APLICACIÓN		EQUIVALENCIA	
MINI COOPER 2002-2006 4C 1.6L / MINI COOPER COUNTRYMAN 2007-2008 4C 1.6L / MINI COOPER COUNTRYMAN 2011-2016 4C 1.6L / MINI COOPER PACEMAN 2011-2016 4C 1.6L / MINI COOPER CLUBMAN 2008-2016 4C 1.6L / MINI COOPER S SUPERCHARGED 2005-2007 4C 1.6L / MINI COOPER SUPERCHARGED 2005-2008 4C 1.6L / LA171 CU4624		CF9594A	FRAM
		CFI-6710	INTERFIL
		24758	WIX




MITSUBISHI		JAC999M	
APLICACIÓN		EQUIVALENCIA	
LANCER 2008-2015 4C 2.0L / LANCER 2009-2015 4C 2.4L / LANCER EVOLUTION 2008-2013 4C 2.0L / LANCER RALLIART 2009-2013 4C 2.0L TURBO / LANCER SPORTBACK 2010-2013 4C 2.0L TURBO / LANCER SPORTBACK 2010-2014 4C 2.4L / OUTLANDER 2007-2015 6C 3.0L / OUTLANDER SPORT 2011 4C 2.0L / OUTLANDER SPORT 2008-2019 4C 2.4L /		CF10140	FRAM
		CFI-999M	INTERFIL
		24857	WIX




MITSUBISHI		JAC999MCA	
APLICACIÓN		EQUIVALENCIA	
LANCER 2008-2015 4C 2.0L / LANCER 2009-2015 4C 2.4L / LANCER EVOLUTION 2008-2013 4C 2.0L / LANCER RALLIART 2009-2013 4C 2.0L TURBO / LANCER SPORTBACK 2010-2013 4C 2.0L TURBO / LANCER SPORTBACK 2010-2014 4C 2.4L / OUTLANDER 2007-2015 6C 3.0L / OUTLANDER SPORT 2011 4C 2.0L / OUTLANDER SPORT 2008-2019 4C 2.4L /		CF10140	FRAM
		CFI-999M	INTERFIL
			WIX




MITSUBISHI		JAC999MCAI	
APLICACIÓN		EQUIVALENCIA	
LANCER 2008-2015 4C 2.0L / LANCER 2009-2015 4C 2.4L / LANCER EVOLUTION 2008-2013 4C 2.0L / LANCER RALLIART 2009-2013 4C 2.0L TURBO / LANCER SPORTBACK 2010-2013 4C 2.0L TURBO / LANCER SPORTBACK 2010-2014 4C 2.4L / OUTLANDER 2007-2015 6C 3.0L / OUTLANDER SPORT 2011 4C 2.0L / OUTLANDER SPORT 2008-2019 4C 2.4L /		CF10140	FRAM
		CFI-999MCA	INTERFIL
		24857	WIX




MITSUBISHI		JAC4701	
APLICACIÓN		EQUIVALENCIA	
ENDEAVOR 2004-2011 6C 3.8L / GALANT 2004-2012 4C 2.4L / GALANT 2004-2009 6C 3.8L /		CF9846A	FRAM
		CFI-4701	INTERFIL
			WIX



MITSUBISHI		JAC4701CA	
APLICACIÓN		EQUIVALENCIA	
ENDEAVOR 2004-2011 6C 3.8L / GALANT 2004-2012 4C 2.4L / GALANT 2004-2009 6C 3.8L /		CF9846A	FRAM
		CFI-4701	INTERFIL
		24875	WIX



MITSUBISHI		JAC7850	
APLICACIÓN		EQUIVALENCIA	
MIRAGE 2014-2019 4C 1.2L /		N/D	FRAM
		CFI-7850	INTERFIL
		N/D	WIX



MITSUBISHI


JAC7850CA

APLICACIÓN

EQUIVALENCIA

MIRAGE 2014-2019 4C 1.2L /

N/D	FRAM
CFI-7850	INTERFIL
N/D	WIX



MITSUBISHI

JAC8713

APLICACIÓN

EQUIVALENCIA

ENDEAVOR 2004-2011 6C 3.8L / GALANT 2004-2012
4C 2.4L / GALANT 2004-2009 6C 3.8L /

CF10132	FRAM
CFI-8713	INTERFIL
24883	WIX



MITSUBISHI


JAC8713CA

APLICACIÓN

EQUIVALENCIA

ENDEAVOR 2004-2011 6C 3.8L / GALANT 2004-2012
4C 2.4L / GALANT 2004-2009 6C 3.8L /

CF10132	FRAM
CFI-8713	INTERFIL
24883	WIX



MITSUBISHI


JACMR88CA

APLICACIÓN

EQUIVALENCIA

L200 2009-2018 4C 2.4L / L200 2009-2018 4C 2.5L /
LANCER 2002-2007 4C 2.0L / LANCER 4C 2.0L
TURBO / LANCER 2004-2007 4C 2.4L / OUTLANDER
2003-2006 4C 2.4L /

CF10746	FRAM
CFI-MR88	INTERFIL
24756	WIX



MITSUBISHI

JAC9538

APLICACIÓN

EQUIVALENCIA

MONTERO 3.8 L 2015-2016 / PASAJEROS 2007-2104

N/D	FRAM
N/D	INTERFIL
	WIX



MITSUBISHI

JAC9538CA

APLICACIÓN

EQUIVALENCIA

MONTERO 3.8 L 2015-2016 / PASAJEROS 2007-2104


N/D	FRAM
N/D	INTERFIL
N/D	WIX

 <p>LARGO: 26.5 cm / ANCHO: 17.3 cm / ALTO: 3.5 cm</p>	<p>NISSAN APLICACIÓN</p> <p>SENTRA 2008-2012, TILDA 2008-2012, JUKE 2010-2014</p>	<p>JAC2520CA EQUIVALENCIA</p> <table border="1"> <tr><td>N/D</td><td>FRAM</td></tr> <tr><td>N/D</td><td>INTERFIL</td></tr> <tr><td>WP2010</td><td>WIX</td></tr> </table>	N/D	FRAM	N/D	INTERFIL	WP2010	WIX
N/D	FRAM							
N/D	INTERFIL							
WP2010	WIX							
 <p>LARGO: 22.5 cm / ANCHO: 11.1 cm / ALTO: 3 cm</p>	<p>NISSAN APLICACIÓN</p> <p>ALTIMA 1998-2001 4C 2.4L / FRONTIER 2018-2019 4C 2.5L / FRONTIER 2018-2019 6C 4.0L / PATHFINDER 2000-2004 6C 2.5L / PATHFINDER 2004 8C 5.6L /</p>	<p>JAC2725CA EQUIVALENCIA</p> <table border="1"> <tr><td>CF-10555</td><td>FRAM</td></tr> <tr><td>CFI-2725</td><td>INTERFIL</td></tr> <tr><td>24863</td><td>WIX</td></tr> </table>	CF-10555	FRAM	CFI-2725	INTERFIL	24863	WIX
CF-10555	FRAM							
CFI-2725	INTERFIL							
24863	WIX							
 <p>LARGO: 26.5 cm / ANCHO: 19.1 cm / ALTO: 2.0 cm</p>	<p>NISSAN APLICACIÓN</p> <p>ALTIMA HIBRIDO 2007-2008 4C 2.5L / MAXIMA 2007-2010 6C 3.5L / ROGUE 2008-2014 4C 2.5L / SENTRA 2007-2012 4C 2.0L / SENTRA 2007-2012 4C 2.5L / X-TRAIL 2007-2010 4C 2.5L /</p>	<p>JAC2727 EQUIVALENCIA</p> <table border="1"> <tr><td>CF10555</td><td>FRAM</td></tr> <tr><td>CFI-2727</td><td>INTERFIL</td></tr> <tr><td>49352</td><td>WIX</td></tr> </table>	CF10555	FRAM	CFI-2727	INTERFIL	49352	WIX
CF10555	FRAM							
CFI-2727	INTERFIL							
49352	WIX							
 <p>LARGO: 26.5 cm / ANCHO: 19.1 cm / ALTO: 2.0 cm</p>	<p>NISSAN APLICACIÓN</p> <p>ALTIMA HIBRIDO 2007-2008 4C 2.5L / MAXIMA 2007-2010 6C 3.5L / ROGUE 2008-2014 4C 2.5L / SENTRA 2007-2012 4C 2.0L / SENTRA 2007-2012 4C 2.5L / X-TRAIL 2007-2010 4C 2.5L /</p>	<p>JAC2727CA EQUIVALENCIA</p> <table border="1"> <tr><td>CF10555</td><td>FRAM</td></tr> <tr><td>CFI-2727CA</td><td>INTERFIL</td></tr> <tr><td>49352</td><td>WIX</td></tr> </table>	CF10555	FRAM	CFI-2727CA	INTERFIL	49352	WIX
CF10555	FRAM							
CFI-2727CA	INTERFIL							
49352	WIX							
 <p>LARGO: 21.5 cm / ANCHO: 17.4 cm / ALTO: 3.6 cm</p>	<p>NISSAN APLICACIÓN</p> <p>TIIDA 2008-2018 4C 1.6L / TIIDA 2007-2018 4C 1.8L /</p>	<p>JAC2789 EQUIVALENCIA</p> <table border="1"> <tr><td>CF10545</td><td>FRAM</td></tr> <tr><td>CFI-2789</td><td>INTERFIL</td></tr> <tr><td>24829</td><td>WIX</td></tr> </table>	CF10545	FRAM	CFI-2789	INTERFIL	24829	WIX
CF10545	FRAM							
CFI-2789	INTERFIL							
24829	WIX							
 <p>LARGO: 21.5 cm / ANCHO: 17.4 cm / ALTO: 3.6 cm</p>	<p>NISSAN APLICACIÓN</p> <p>TIIDA 2008-2018 4C 1.6L / TIIDA 2007-2018 4C 1.8L /</p>	<p>JAC2789CA EQUIVALENCIA</p> <table border="1"> <tr><td>CF10545</td><td>FRAM</td></tr> <tr><td>CFI-2789</td><td>INTERFIL</td></tr> <tr><td>24829</td><td>WIX</td></tr> </table>	CF10545	FRAM	CFI-2789	INTERFIL	24829	WIX
CF10545	FRAM							
CFI-2789	INTERFIL							
24829	WIX							




LARGO: 22.5 cm / ANCHO: 21 cm / ALTO: 2 cm

NISSAN		JAC7277	
APLICACIÓN		EQUIVALENCIA	
NOTE 2013-2019 4C 1.6L / VERSA 2009-2019 4C 1.6 / VERSA 2007-2016 4C 1.8L / VERSA 2008-2009 4C 2.5L /		N/D	FRAM
		CFI-7277	INTERFIL
		WP2026	WIX



LARGO: 22.5 cm / ANCHO: 21 cm / ALTO: 2 cm

NISSAN		JAC7277CA	
APLICACIÓN		EQUIVALENCIA	
NOTE 2013-2019 4C 1.6L / VERSA 2009-2019 4C 1.6 / VERSA 2007-2016 4C 1.8L / VERSA 2008-2009 4C 2.5L /		N/D	FRAM
		CFI-7277	INTERFIL
		WP2026	WIX



LARGO: 22.5 cm / ANCHO: 21 cm / ALTO: 2 cm

NISSAN		JAC7277CAI	
APLICACIÓN		EQUIVALENCIA	
NOTE 2013-2019 4C 1.6L / VERSA 2009-2019 4C 1.6 / VERSA 2007-2016 4C 1.8L / VERSA 2008-2009 4C 2.5L /		N/D	FRAM
		CFI-7277	INTERFIL
		WP2026	WIX



LARGO: 22.9 cm / ANCHO: 16.0 cm / ALTO: 3.1 cm

NISSAN		JAC7700	
APLICACIÓN		EQUIVALENCIA	
PLATINA 2002-2009 4C 1.6L / PLATINA 2002-2006 4C 2.0L /		CF8838	FRAM
		CFI-7700	INTERFIL
		N/D	WIX



LARGO: 22.8 cm / ANCHO: 16.0 cm / ALTO: 3.0 cm


NISSAN		JAC7700CA	
APLICACIÓN		EQUIVALENCIA	
PLATINA 2002-2009 4C 1.6L / PLATINA 2002-2006 4C 2.0L /		CF8838	FRAM
		CFI-7700CA	INTERFIL
		N/D	WIX




LARGO: 28.2 cm / ANCHO: 26.9 cm / ALTO: 2.0 cm

NISSAN		JAC7727	
APLICACIÓN		EQUIVALENCIA	
ALTIMA 2007-2018 4C 2.5L / ALTIMA 2007-2018 4C 3.5L / ALTIMA HIBRIDO 2007-2011 4C 2.5L / MAXIMA 2009-2019 6C 3.5L / MURANO CROSS CABRIOLET 2014 6C 3.5L / PATHFINDER 2013-2019 6C 3.5L / QUEST 2011-2015 6C 3.5L /		CF11173	FRAM
		CFI-7727	INTERFIL
			WIX







NISSAN		JAC7727CA	
APLICACIÓN		EQUIVALENCIA	
ALTIMA 2007-2018 4C 2.5L / ALTIMA 2007-2018 4C 3.5L / ALTIMA HIBRIDO 2007-2011 4C 2.5L / MAXIMA 2009-2019 6C 3.5L / MURANO CROSS CABRIOLET 2014 6C 3.5L / PATHFINDER 2013-2019 6C 3.5L / QUEST 2011-2015 6C 3.5L /		CF11173	FRAM
		CFI-7727	INTERFIL
		24400	WIX



NISSAN		JAC7850	
APLICACIÓN		EQUIVALENCIA	
MARCH 2011-2019 4C 1.6L /		N/D	FRAM
		CFI-7850	INTERFIL
		CFI-7850	WIX




NISSAN		JAC7850CA	
APLICACIÓN		EQUIVALENCIA	
MARCH 2011-2019 4C 1.6L /		N/D	FRAM
		CFI-7850	INTERFIL
		N/D	WIX




NISSAN		JAC8201	
APLICACIÓN		EQUIVALENCIA	
NISSAN NOTE, MICRA MOD. 2005-2012 4 CIL. 1.4 LTS.		CFA9691	FRAM
		CFI-8201	INTERFIL
		N/D	WIX



NISSAN		JAC8201CA	
APLICACIÓN		EQUIVALENCIA	
NISSAN NOTE, MICRA MOD. 2005-2012 4 CIL. 1.4 LTS.		CFA9691	FRAM
		CFI-8201	INTERFIL
		N/D	WIX



NISSAN		JAC8915	
APLICACIÓN		EQUIVALENCIA	
KICS 1.6 L 4 CIL. 2017-2021 / VERSA 1.6 L. 4 CIL. 2018-2021, ALTIMA 2.5 L 3.5 L 2006-2012 / MAXIMA 3.5 L. 2008-2015			FRAM
			INTERFIL
		WP10425	WIX



NISSAN


APLICACIÓN

KICS 1.6 L 4 CIL. 2017-2021 / VERSA 1.6 L. 4 CIL. 2018-2021, ALTIMA 2.5 L 3.5 L 2006-2012 / MAXIMA 3.5 L. 2008-2015

JAC8915CA

EQUIVALENCIA

	FRAM
	INTERFIL
WP10425	WIX



NISSAN

APLICACIÓN

370Z 2009-2019 6C 3.7L /

JAC9538

EQUIVALENCIA

N/D	FRAM
CFI-9538	INTERFIL
	WIX



NISSAN

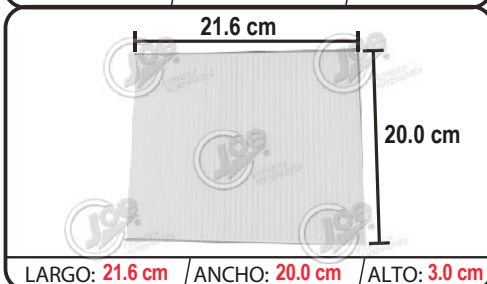
APLICACIÓN

370Z 2009-2019 6C 3.7L /

JAC9538CA

EQUIVALENCIA

N/D	FRAM
CFI-9538CA	INTERFIL
WP2020	WIX



NISSAN


APLICACIÓN

ALTIMA 2002-2006 4C 2.5L / ALTIMA 2002-2006 4C 3.5L / MAXIMA 2004-2008 6C 3.5L / MURANO 2003-2007 6C 3.5L / SENTRA 2000-2006 4C 1.8L / SENTRA 2000-2001 2.0L / SENTRA 2002-2006 4C 2.5L / SENTRA SE-R 2003-2006 4C 2.5L / X-TRAIL 2005-2006 4C 2.5L /

JAC999M

EQUIVALENCIA

CF10140	FRAM
CFI-999MCA	INTERFIL
24857	WIX



NISSAN

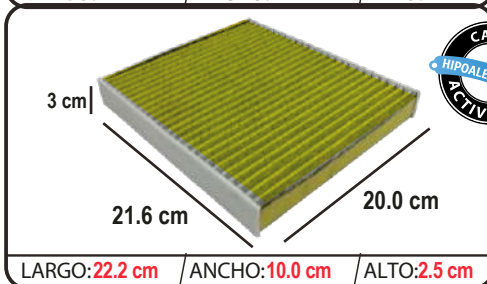
APLICACIÓN

ALTIMA 2002-2006 4C 2.5L / ALTIMA 2002-2006 4C 3.5L / MAXIMA 2004-2008 6C 3.5L / MURANO 2003-2007 6C 3.5L / SENTRA 2000-2006 4C 1.8L / SENTRA 2000-2001 2.0L / SENTRA 2002-2006 4C 2.5L / SENTRA SE-R 2003-2006 4C 2.5L / X-TRAIL 2005-2006 4C 2.5L /

JAC999MCA

EQUIVALENCIA

CF10140	FRAM
CFI-999MCA	INTERFIL
24857	WIX



NISSAN

APLICACIÓN

ALTIMA 2002-2006 4C 2.5L / ALTIMA 2002-2006 4C 3.5L / MAXIMA 2004-2008 6C 3.5L / MURANO 2003-2007 6C 3.5L / SENTRA 2000-2006 4C 1.8L / SENTRA 2000-2001 2.0L / SENTRA 2002-2006 4C 2.5L / SENTRA SE-R 2003-2006 4C 2.5L / X-TRAIL 2005-2006 4C 2.5L /


JAC999MCAI

EQUIVALENCIA


CF10140	FRAM
CFI-999MCA	INTERFIL
24857	WIX



NISSAN		JAC10388	
APLICACIÓN		EQUIVALENCIA	
NISSAN ARMADA MOD. 2010-2019 8 CIL. 5.6 LTS / NISSAN NV2500 MOD. 2012 8 CIL. 5.6 LTS / NISSAN NV3500 MOD. 2012 8 CIL. 5.6 LTS. / NISSAN TITAN MOD. 2004-2014 8 CIL. 5.6 LTS		CF10388	FRAM
		CFI-10388	INTERFIL
		24854	WIX



NISSAN		JAC10388CA	
APLICACIÓN		EQUIVALENCIA	
NISSAN ARMADA MOD. 2010-2019 8 CIL. 5.6 LTS / NISSAN NV2500 MOD. 2012 8 CIL. 5.6 LTS / NISSAN NV3500 MOD. 2012 8 CIL. 5.6 LTS. / NISSAN TITAN MOD. 2004-2014 8 CIL. 5.6 LTS		CF10388	FRAM
		CFI-10388	INTERFIL
			WIX




NISSAN		JAC10553	
APLICACIÓN		EQUIVALENCIA	
FRONTIER 2005-2017 4C 2.5L / FRONTIER 2005-2017 6C 4.0L / NAVARA 2011 4C 3.0L / NV1500 2012-2015 6C 4.0L / NV2500 6C 4.0L / NV2500 8C 5.6L / NV3500 2014-2015 6C 4.0L / 2014-2015 8C 5.6L / PATHFINDER 2005-2010 4C 2.5L / PATHFINDER 2005-2012 6C 4.0L / PATHFINDER 2008-2012 8C 5.6L / X-TERRA 2005-2015 6C 4.0L /		CF10553	FRAM
		CFI-10553CA	INTERFIL
			WIX



NISSAN		JAC10553CA	
APLICACIÓN		EQUIVALENCIA	
FRONTIER 2005-2017 4C 2.5L / FRONTIER 2005-2017 6C 4.0L / NAVARA 2011 4C 3.0L / NV1500 2012-2015 6C 4.0L / NV2500 6C 4.0L / NV2500 8C 5.6L / NV3500 2014-2015 6C 4.0L / 2014-2015 8C 5.6L / PATHFINDER 2005-2010 4C 2.5L / PATHFINDER 2005-2012 6C 4.0L / PATHFINDER 2008-2012 8C 5.6L / X-TERRA 2005-2015 6C 4.0L /		CF10553	FRAM
		CFI-10553CA	INTERFIL
			WIX




NISSAN		JAC10563CA	
APLICACIÓN		EQUIVALENCIA	
QUEST 3.3 LTS. 6 CIL. 1999 - 2002		CF10563	FRAM
		CFI-10563CA	INTERFIL
		24896	WIX

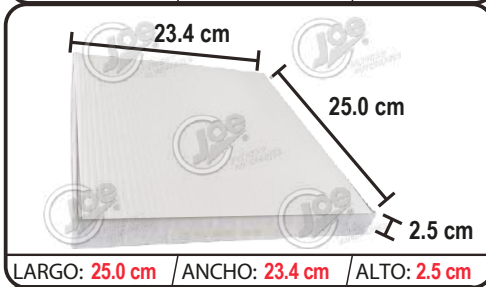


NISSAN		JAC10743	
APLICACIÓN		EQUIVALENCIA	
ARMADA TITAN 5.6L 2017- MAHLE LA460 MANN CU23003		CF10743	FRAM
		CFI-10743	INTERFIL
		24479	WIX


 <p>19.9 cm 22.9 cm 3.2 cm</p> <p>LARGO: 22.9 cm / ANCHO: 19.9 cm / ALTO: 3.2 cm</p>	<p>NISSAN</p> <p>APLICACIÓN</p> <p>ARMADA TITAN 5.6L 2017- MAHLE LA460 MANN CU23003</p>	<p>JAC10743CA</p> <p>EQUIVALENCIA</p> <table border="1"> <tr><td>CF10743</td><td>FRAM</td></tr> <tr><td>CFI-10743</td><td>INTERFIL</td></tr> <tr><td>24479</td><td>WIX</td></tr> </table>	CF10743	FRAM	CFI-10743	INTERFIL	24479	WIX
	CF10743	FRAM						
CFI-10743	INTERFIL							
24479	WIX							
 <p>25.8 cm 14.8 cm 2.6 cm</p> <p>LARGO: 25.8 cm / ANCHO: 14.8 cm / ALTO: 2.6 cm</p>	<p>NISSAN</p> <p>APLICACIÓN</p> <p>CUBE 2009-2014 4C 1.8L / JUKE 2011-2018 4C 1.6L / LEAFT 2011-2019 ELECTRICO / SENTRA 2017-2019 4C 1.6L / SENTRA 2013-2019 4C 1.8L /</p>	<p>JAC11177</p> <p>EQUIVALENCIA</p> <table border="1"> <tr><td>CF11177</td><td>FRAM</td></tr> <tr><td>CFI-11177</td><td>INTERFIL</td></tr> <tr><td>24012</td><td>WIX</td></tr> </table>	CF11177	FRAM	CFI-11177	INTERFIL	24012	WIX
	CF11177	FRAM						
CFI-11177	INTERFIL							
24012	WIX							
 <p>14.8 cm 25.8 cm 2.6 cm</p> <p>LARGO: 25.8 cm / ANCHO: 14.8 cm / ALTO: 2.6 cm</p>	<p>NISSAN</p> <p>APLICACIÓN</p> <p>CUBE 2009-2014 4C 1.8L / JUKE 2011-2018 4C 1.6L / LEAFT 2011-2019 ELECTRICO / SENTRA 2017-2019 4C 1.6L / SENTRA 2013-2019 4C 1.8L /</p>	<p>JAC11177CA</p> <p>EQUIVALENCIA</p> <table border="1"> <tr><td>CF11177</td><td>FRAM</td></tr> <tr><td>CFI-11177</td><td>INTERFIL</td></tr> <tr><td>24012</td><td>WIX</td></tr> </table>	CF11177	FRAM	CFI-11177	INTERFIL	24012	WIX
	CF11177	FRAM						
CFI-11177	INTERFIL							
24012	WIX							
 <p>18.0 CM 2.9 CM 25.0 CM</p> <p>LARGO: 25 cm / ANCHO: 18 cm / ALTO: 2.9 cm</p>	<p>NISSAN</p> <p>APLICACIÓN</p> <p>QASHQAI 2017-2019 4C 2.0L / ROGUE 2017-2019 4C 2.0L / ROGUE 2015-2019 4C 2.5L / ROGUE 2017-2019 4C 2.0L /</p>	<p>JAC11854</p> <p>EQUIVALENCIA</p> <table border="1"> <tr><td>CF11854</td><td>FRAM</td></tr> <tr><td>N/D</td><td>INTERFIL</td></tr> <tr><td>WP10179</td><td>WIX</td></tr> </table>	CF11854	FRAM	N/D	INTERFIL	WP10179	WIX
	CF11854	FRAM						
N/D	INTERFIL							
WP10179	WIX							
 <p>18.0 CM 2.9 CM 25.0 CM</p> <p>LARGO: 25 cm / ANCHO: 18 cm / ALTO: 2.9 cm</p>	<p>NISSAN</p> <p>APLICACIÓN</p> <p>QASHQAI 2017-2019 4C 2.0L / ROGUE 2017-2019 4C 2.0L / ROGUE 2015-2019 4C 2.5L / ROGUE 2017-2019 4C 2.0L /</p>	<p>JAC11854CA</p> <p>EQUIVALENCIA</p> <table border="1"> <tr><td>CF11854</td><td>FRAM</td></tr> <tr><td>N/D</td><td>INTERFIL</td></tr> <tr><td>WP10179</td><td>WIX</td></tr> </table>	CF11854	FRAM	N/D	INTERFIL	WP10179	WIX
	CF11854	FRAM						
N/D	INTERFIL							
WP10179	WIX							
 <p>20.1 CM 3.0 CM 21.5 CM</p> <p>LARGO: 21.5cm / ANCHO: 20.1 cm / ALTO: 3 cm</p>	<p>NISSAN</p> <p>APLICACIÓN</p> <p>NP300 2015 -2011 4 C 2.5L / NP300 FRONTIER 2015 -2011 4 C 2.5L /</p>	<p>JAC4KH0ACA</p> <p>EQUIVALENCIA</p> <table border="1"> <tr><td>N/D</td><td>FRAM</td></tr> <tr><td>N/D</td><td>INTERFIL</td></tr> <tr><td>N/D</td><td>WIX</td></tr> </table>	N/D	FRAM	N/D	INTERFIL	N/D	WIX
	N/D	FRAM						
N/D	INTERFIL							
N/D	WIX							



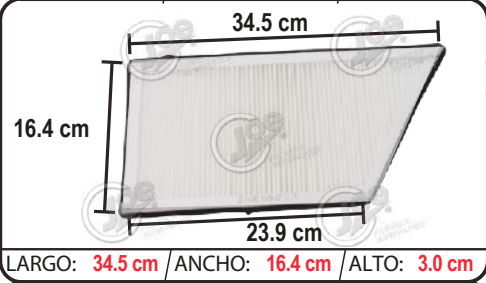
PEUGEOT		JAC2484	
APLICACIÓN		EQUIVALENCIA	
306 1997-2002 4C 2.0L /		N/D	FRAM
		CFI-2484	INTERFIL
		WP9256	WIX



PEUGEOT		JAC2544	
APLICACIÓN		EQUIVALENCIA	
MANAGER 2009-2015 4C 3.0L TURBO DIESEL /		N/D	FRAM
		CFI-2544	INTERFIL
		N/D	WIX




PEUGEOT		JAC2544CA	
APLICACIÓN		EQUIVALENCIA	
MANAGER 2009-2015 4C 3.0L TURBO DIESEL /		N/D	FRAM
		CFI-2544	INTERFIL
			WIX



PEUGEOT		JAC47AZ	
APLICACIÓN		EQUIVALENCIA	
206 XR 2000-2002 4C 1.4L / 206 XR 4C 1.6L / 206 XS 4C 1.4L /		CF9071	FRAM
		CFI-47AZ	INTERFIL
		WP6926	WIX




PEUGEOT		JAC47S5CA	
APLICACIÓN		EQUIVALENCIA	
306 1999-2001 4C 1.4L / 306 1999-2003 4C 1.8L / 406 1999-2001 4C 1.6L / 406 1999-2000 4C 2.0L / 306 AMBIANCE COUPE 2000-2005 6C 3.0L /		N/D	FRAM
		CFI-47S5CA	INTERFIL
		WP6841	WIX



PEUGEOT		JAC47VY	
APLICACIÓN		EQUIVALENCIA	
207 2006-2014 4C 1.4L / 207 2006-2014 4C 1.6L / 208 2012-2014 4C 1.4L / 208 2012-2014 4C 1.6L / 208 2013-2014 4C 1.2L / 208 2013-2014 4C 1.4L / 208 2013-2016 4C 1.6L / MANN CU21000, MAHLE LA191/S, SKY SKI1609, SKI47VY, CORTECO 80000667, CORTECO MP2642, NIKKO CFI1609CA, OEM 16094-28080, 6447VY, 6447VX, 644790		CF10204-2	FRAM
		CFI-47VY	INTERFIL
		WP9256	WIX







PEUGEOT		JAC47VYCA	
APLICACIÓN		EQUIVALENCIA	
207 2006-2014 4C 1.4L / 207 2006-2014 4C 1.6L / 208 2012-2014 4C 1.4L / 208 2012-2014 4C 1.6L / 208 2013-2014 4C 1.2L / 208 2013-2014 4C 1.4L / 208 2013-2016 4C 1.6L / MANN CU21000, MAHLE LA191/S, SKY SKI1609, SKI47VY, CORTECO 80000667, CORTECO MP2642, NIKKO CFI1609CA, OEM 16094-28080, 6447VY, 6447VX, 644790		CF10204-2	FRAM
		CFI-47VY	INTERFIL
		WP9256	WIX



PEUGEOT		JAC1354	
APLICACIÓN		EQUIVALENCIA	
PEUGEOT GRAND RAPID 1,6 LTS. 4 CIL. 2007 - 2012 MAHLE "LAK293, LA220 MANN CU2440 CUK2559		CF10375	FRAM
		CFI-1354	INTERFIL
		49354 WP2094	WIX




PEUGEOT		JAC1354CA	
APLICACIÓN		EQUIVALENCIA	
PEUGEOT GRAND RAPID 1,6 LTS. 4 CIL. 2007 - 2012 MAHLE "LAK293, LA220 MANN CU2440 CUK2559		CF10375	FRAM
		CFI-1354	INTERFIL
		49354 WP2094	WIX



PEUGEOT		JAC6479CA	
APLICACIÓN		EQUIVALENCIA	
307 2003-2006 4C 2.0L / 308 2010-2015 4C 1.6L TURBO / RCZ 2014-2017 4C 1.6L TURBO /		CF9398	FRAM
		CFI-6479CA	INTERFIL
		WP9113	WIX




PEUGEOT		JAC6493CA	
APLICACIÓN		EQUIVALENCIA	
3008 2009-2010 4C 2.0L / 5008 2009-2014 4C 1.6L / 3008 FELINE 2014-2017 4C 1.6L / 508 BERLINE 4C 1.6L / PARTNER 2009-2016 4C 1.6L TURBO DIESEL /		N/D	FRAM
		CFI-6493CA	INTERFIL
		N/D	WIX




PEUGEOT		JAC7404CA	
APLICACIÓN		EQUIVALENCIA	
407 2005-2008 4C 1.6L / 407 2009-4C 1.6L / 407 2004-2005 4C 1.8L / 407 2005-2009 4C 2.0L /		N/D	FRAM
		CFI-7404	INTERFIL
		N/D	WIX







PONTIAC		JAC0211	
APLICACIÓN		EQUIVALENCIA	
VIBE 2003-2008 4C 1.8L /		CF10374	FRAM
		CFI-0211	INTERFIL
		49358 / 24871	WIX




PONTIAC		JAC0211CA	
APLICACIÓN		EQUIVALENCIA	
VIBE 2003-2008 4C 1.8L /		CF10374	FRAM
		CFI-0211	INTERFIL
		49358 / 24871	WIX



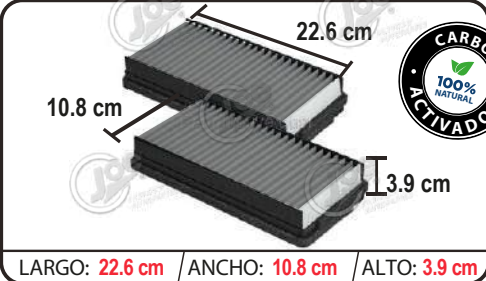
PONTIAC		JAC1026	
APLICACIÓN		EQUIVALENCIA	
GRAND PRIX 2004-2008 6C 3.8L / GRAND PRIX 2004-2008 8C 5.3L /		CF8392	FRAM
		CFI-1026	INTERFIL
		24780	WIX




PONTIAC		JAC1026CA	
APLICACIÓN		EQUIVALENCIA	
GRAND PRIX 2004-2008 6C 3.8L / GRAND PRIX 2004-2008 8C 5.3L /		CF8392	FRAM
		CFI-1026	INTERFIL
		24780	WIX



PONTIAC		JAC1030	
APLICACIÓN		EQUIVALENCIA	
AZTEK 2001-2005 6C 3.4L / MONTANA 2005-2006 6C 3.5L / MONTANA 2006 6C 3.9L / SV-6 2007-2009 6C 3.5L /		CF10136	FRAM
		CFI-1030	INTERFIL
		24161	WIX



PONTIAC		JAC1030CA	
APLICACIÓN		EQUIVALENCIA	
AZTEK 2001-2005 6C 3.4L / MONTANA 2005-2006 6C 3.5L / MONTANA 2006 6C 3.9L / SV-6 2007-2009 6C 3.5L /		CF10136	FRAM
		CFI-1030	INTERFIL
		24161	WIX



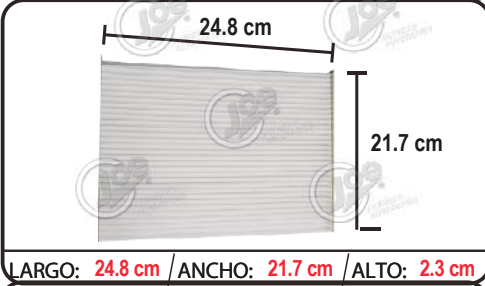
LARGO: 42.3 cm / ANCHO: 11.0 cm / ALTO: 3.1 cm

PONTIAC		JAC2272CA	
APLICACIÓN		EQUIVALENCIA	
TORRENT 2006-2009 6C 3.4L / TORRENT 2008-2009 / 6C 3.6L /		CF10141	FRAM
		CFI-2272	INTERFIL
		24872	WIX




LARGO: 22.0 cm / ANCHO: 10.4 cm / ALTO: 6.0 cm

PONTIAC		JAC5248CA	
APLICACIÓN		EQUIVALENCIA	
MONTANA 1999-2000 6C 3.4L / TRANS SPORT APV 1996-1999 6C 3.4L /		8327	FRAM
		CFI-5248CA	INTERFIL
		24811	WIX




LARGO: 24.8 cm / ANCHO: 21.7 cm / ALTO: 2.3 cm

PONTIAC		JAC5249	
APLICACIÓN		EQUIVALENCIA	
G5 2007-2011 4C 2.4L / G7 2009 4C 2.2L / G8 2010 4C 2.2L / G9 2007-2009 4C 2.4L / PURSIT CANADA 2005-2006 4C 2.0L / PURSIT CANADA 2005-2006 4C 2.2L / PURSIT CANADA 2006 4C 2.4L /		CF10361	FRAM
		CFI-5249	INTERFIL
		24811	WIX




LARGO: 24.0 cm / ANCHO: 20.5 cm / ALTO: 1.9 cm

PONTIAC		JAC9696	
APLICACIÓN		EQUIVALENCIA	
G5 2009-2010 4C 1.6L /		CF10546	FRAM
		CFI-9696	INTERFIL
		24685	WIX



LARGO: 24.0 cm / ANCHO: 20.5 cm / ALTO: 1.9 cm


PONTIAC		JAC9696CA	
APLICACIÓN		EQUIVALENCIA	
G5 2009-2010 4C 1.6L /		CF10546	FRAM
		CFI-9696	INTERFIL
		24685	WIX




PORSCHÉ		JAC7H08	
APLICACIÓN		EQUIVALENCIA	
CAYENNE 2013-2014 6C 3.0L TURBO DIESEL / PORSCHE CAYENNE 2004-2007 6C 3.2L / CAYENNE 2008-2015 6C 3.6L / CAYENNE 2003-2007 8C 4.5L / CAYENNE 2003-2007 8C 4.5L TURBO / CAYENNE 2008-2013 8C 4.8L / CAYENNE 2008-2015 8C 4.8L TURBO / CAYENNE HIBRIDO 2011-2015 6C 3.0L /		CF9881	FRAM
		CFI-7H08	INTERFIL
		24631	WIX



PORSCHÉ		JAC7H08CA	
APLICACIÓN		EQUIVALENCIA	
CAYENNE 2013-2014 6C 3.0L TURBO DIESEL / PORSCHE CAYENNE 2004-2007 6C 3.2L / CAYENNE 2008-2015 6C 3.6L / CAYENNE 2003-2007 8C 4.5L / CAYENNE 2003-2007 8C 4.5L TURBO / CAYENNE 2008-2013 8C 4.8L / CAYENNE 2008-2015 8C 4.8L TURBO / CAYENNE HIBRIDO 2011-2015 6C 3.0L /		CF9881	FRAM
		CFI-7H08	INTERFIL
		24631	WIX




PORSCHÉ		JAC8K08CA	
APLICACIÓN		EQUIVALENCIA	
MACAN 2015 6C 3.0L / MACAN 2015 6C 3.6L /		CF11179	FRAM
		CFI-8K08	INTERFIL
		24227	WIX



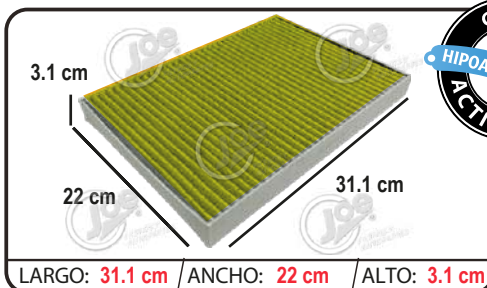
PORSCHÉ		JAC11472CA	
APLICACIÓN		EQUIVALENCIA	
BOSTER, CAYENE, CAYMAN, 2.0L, 2.5L, 2.7L, 3.0L, 3.4, 3.8L Y 4.0L MOD 2016-2022			FRAM
			INTERFIL
			WIX



PORSCHÉ		JAC12211	
APLICACIÓN		EQUIVALENCIA	
PORSCHÉ MACAMN 2.9 LTS 6 CIL. 2024 CAYENE 3.0 Y 4.0 LTS 6 Y 8 CIL. 2019 - 2024 MAHLE LAK1294 LAO1294 MANN CUK31003 FP31003		CF12211	FRAM
			INTERFIL
		WP2169	WIX



PORSCHÉ		JAC12211CA	
APLICACIÓN		EQUIVALENCIA	
PORSCHÉ MACAMN 2.9 LTS 6 CIL. 2024 CAYENE 3.0 Y 4.0 LTS 6 Y 8 CIL. 2019 - 2024 MAHLE LAK1294 LAO1294 MANN CUK31003 FP31003		CF12211	FRAM
			INTERFIL
		WP2169	WIX



PORSCHE

JAC12211CAI

APLICACIÓN


EQUIVALENCIA

PORSCHE MACAMN 2.9 LTS 6 CIL. 2024 CAYENE
3.0 Y 4.0 LTS 6 Y 8 CIL. 2019 - 2024 MAHLE LAK1294
LAO1294 MANN CUK31003 FP31003

CF12211 **FRAM**

INTERFIL

WP2169 **WIX**



PORSCHE

JAC12211CAA

APLICACIÓN


EQUIVALENCIA

PORSCHE MACAMN 2.9 LTS 6 CIL. 2024 CAYENE
3.0 Y 4.0 LTS 6 Y 8 CIL. 2019 - 2024 MAHLE LAK1294
LAO1294 MANN CUK31003 FP31003


CF12211 **FRAM**

INTERFIL


WP2169 **WIX**




RAM		JAC6809	
APLICACIÓN		EQUIVALENCIA	
RAM PROMASTER RAPIT 1,4 LTS. 4 CIL. RAM 700 1,3 LTS. 4 CIL. 2017 - 2023		CF11924	FRAM
		CFI-6809	INTERFIL
		24053	WIX



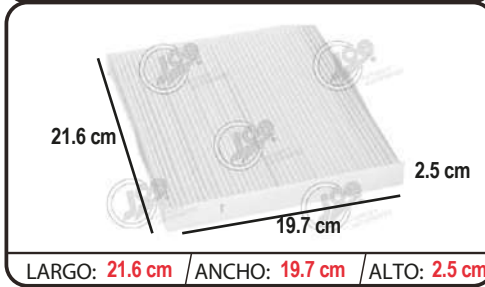
RAM		JAC6809CA	
APLICACIÓN		EQUIVALENCIA	
RAM PROMASTER RAPIT 1,4 LTS. 4 CIL. RAM 700 1,3 LTS. 4 CIL. 2017 - 2023		CF11924	FRAM
		CFI-6809	INTERFIL
		24053	WIX




RAM		JAC7736	
APLICACIÓN		EQUIVALENCIA	
RAM PROMASTER CITY 2.4 LTS. 4 CIL. 2018 MAHLE LA457 MANN CU2040		CF10413	FRAM
		CFI-7736	INTERFIL
		WP9320	WIX



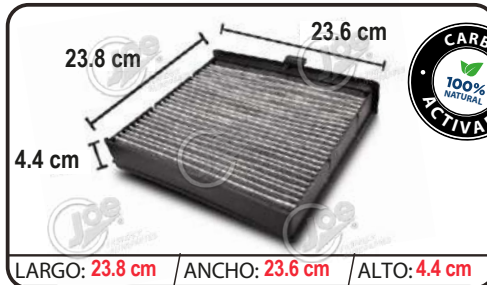
RAM		JAC7736CA	
APLICACIÓN		EQUIVALENCIA	
RAM PROMASTER CITY 2.4 LTS. 4 CIL. 2018 MAHLE LA457 MANN CU2040		CF10413	FRAM
		CFI-7736	INTERFIL
		WP9320	WIX



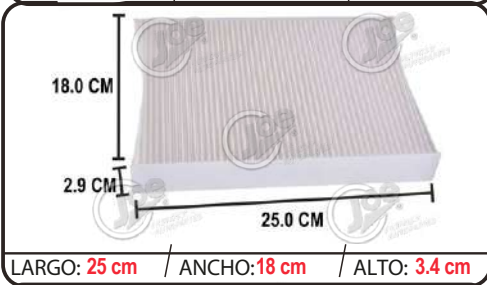
RAM		JACGJ6A	
APLICACIÓN		EQUIVALENCIA	
RAM 1500 3,0Y 3,6 LTS 6 CIL. 5,7 8 CIL. 2016 - 2021 RAM 2500, 3500, 4000, 4500 Y 5500 5,7, 6,4 Y 6,7 LTS 8 CIL. 2016 - 2021 MAHLE LA158 MANN CU2043		CF11671	FRAM
		CFI-GJ6A	INTERFIL
		24579	WIX




RAM		JACGJ6ACA	
APLICACIÓN		EQUIVALENCIA	
RAM 1500 3,0Y 3,6 LTS 6 CIL. 5,7 8 CIL. 2016 - 2021 RAM 2500, 3500, 4000, 4500 Y 5500 5,7, 6,4 Y 6,7 LTS 8 CIL. 2016 - 2021 MAHLE LA158 MANN CU2043		CF11671	FRAM
		CFI-GJ6A	INTERFIL
		24579	WIX




RENAULT		JAC1064CA	
APLICACIÓN		EQUIVALENCIA	
SCENIC 2010-2015 4C 1.6L / SCENIC 2010-2015 4C 2.0L /		N/D	FRAM
		CFI-1064CA	INTERFIL
		N/D	WIX




RENAULT		JAC11854	
APLICACIÓN		EQUIVALENCIA	
QASHQAI 2017-2019 4C 2.0L / ROGUE 2017-2019 4C 2.0L / ROGUE 2015-2019 4C 2.5L / ROGUE 2017-2019 4C 2.0L /		CF11854	FRAM
		N/D	INTERFIL
		WP10179	WIX




RENAULT		JAC11854CA	
APLICACIÓN		EQUIVALENCIA	
QASHQAI 2017-2019 4C 2.0L / ROGUE 2017-2019 4C 2.0L / ROGUE 2015-2019 4C 2.5L / ROGUE 2017-2019 4C 2.0L /		CF11854	FRAM
		N/D	INTERFIL
		WP10179	WIX




RENAULT		JAC2520CA	
APLICACIÓN		EQUIVALENCIA	
FLUENCE 1.5 L. 2.0L. 2010-2011 MEGANE III 1.6 L. 2008-20016		N/D	FRAM
		N/D	INTERFIL
		WP2010	WIX




RENAULT		JAC2620CA	
APLICACIÓN		EQUIVALENCIA	
KOLEOS 2008-2011 4C 2.0L /		N/D	FRAM
		CFI-2620CA	INTERFIL
		N/D	WIX




RENAULT		JAC2771	
APLICACIÓN		EQUIVALENCIA	
SAFRANE 1.5 Y 2.0 LTS. 4 CIL. 2011 - 2015 MAHLE LA 751/S MANN CUK26013-2		CF11575-2	FRAM
		CFI-2771	INTERFIL
		N/D	WIX



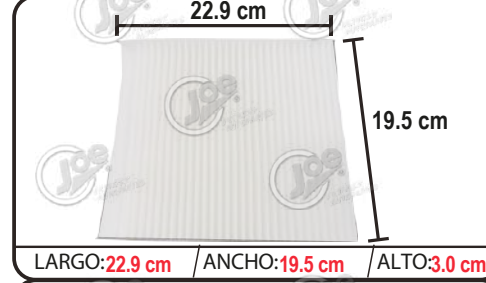
RENAULT		JAC3223	
APLICACIÓN		EQUIVALENCIA	
DUSTER 2011-2015 4C 2.0L / KOLEOS 2008-2015 4C 2.5L /		N/D	FRAM
		CFI-3223	INTERFIL
		N/D	WIX



RENAULT		JAC3223CA	
APLICACIÓN		EQUIVALENCIA	
DUSTER 2011-2015 4C 2.0L / KOLEOS 2008-2015 4C 2.5L /		N/D	FRAM
		CFI-3223	INTERFIL
		N/D	WIX




RENAULT		JAC5109CA	
APLICACIÓN		EQUIVALENCIA	
MEGANE 4 CIL. 2.0 LTS. TURBO MOD. 2005-2006		N/D	FRAM
		CFI-5109	INTERFIL
		WP9174	WIX




RENAULT		JAC7513	
APLICACIÓN		EQUIVALENCIA	
SCENIC 1999-2003 4C 1.4L / SCENIC 1999-2003 4C 1.6L / SCENIC 1999-2003 4C 1.8L /		N/D	FRAM
		CFI-7513	INTERFIL
		WP6938	WIX



RENAULT		JAC7700	
APLICACIÓN		EQUIVALENCIA	
CLIO 2001-2009 4C 1.6L / CLIO SPORT 2002-2006 4C 2.0L / KANGOO 2003-2018 4C 1.6L / MEGANE 2001-2002 4C 2.0L /		CF8838	FRAM
		CFI-7700	INTERFIL
		N/D	WIX




RENAULT		JAC7700CA	
APLICACIÓN		EQUIVALENCIA	
CLIO 2001-2009 4C 1.6L / CLIO SPORT 2002-2006 4C 2.0L / KANGOO 2003-2018 4C 1.6L / MEGANE 2001-2002 4C 2.0L /		CF8838	FRAM
		CFI-7700CA	INTERFIL
		N/D	WIX




LARGO: 17.9 cm / ANCHO: 17.7 cm / ALTO: 1.8 cm

RENAULT	JAC7850	
APLICACIÓN	EQUIVALENCIA	
LOGAN 2015-2017 4C 1.6L /	N/D	FRAM
	CFI-7850	INTERFIL
	N/D	WIX




LARGO: 17.9 cm / ANCHO: 17.7 cm / ALTO: 1.8 cm

RENAULT	JAC7850CA	
APLICACIÓN	EQUIVALENCIA	
LOGAN 2015-2017 4C 1.6L /	N/D	FRAM
	CFI-7850	INTERFIL
	N/D	WIX




LARGO: 20.0 cm / ANCHO: 15.0 cm / ALTO: 4.2 cm

RENAULT	JAC8201	
APLICACIÓN	EQUIVALENCIA	
DUSTER MOS. 2010-2018 4 CIL. 2.0 LTS. / KOLEOS MOD. 2016-2017 4 CIL. 2.5 LTS.	CFA9691	FRAM
	CFI-8201	INTERFIL
	N/D	WIX




LARGO: 20.0 cm / ANCHO: 15.0 cm / ALTO: 4.2 cm

RENAULT	JAC8201CA	
APLICACIÓN	EQUIVALENCIA	
DUSTER MOS. 2010-2018 4 CIL. 2.0 LTS. / KOLEOS MOD. 2016-2017 4 CIL. 2.5 LTS.	CFA9691	FRAM
	CFI-8201	INTERFIL
	N/D	WIX




LARGO: 21.7 cm / ANCHO: 19.5 cm / ALTO: 3 cm


RENAULT	JAC8438	
APLICACIÓN	EQUIVALENCIA	
SCALA MOD. 2010-2013 4 CIL. 2.0 LTS.	N/D	FRAM
	N/D	INTERFIL
	N/D	WIX



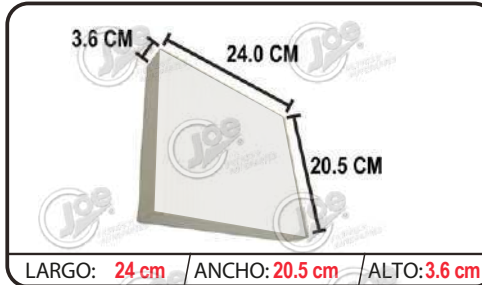
LARGO: 21.7 cm / ANCHO: 19.5 cm / ALTO: 3 cm

RENAULT	JAC8438CA	
APLICACIÓN	EQUIVALENCIA	
SCALA MOD. 2010-2013 4 CIL. 2.0 LTS.	N/D	FRAM
	N/D	INTERFIL
	N/D	WIX

	RENAULT		JAC9698CA	
	APLICACIÓN		EQUIVALENCIA	
	KWID 2018		N/D	FRAM
			N/D	INTERFIL
N/D			WIX	




ROLLS ROYCE		JAC10937	
APLICACIÓN		EQUIVALENCIA	
PHANTOM 2004-2013 12C 6.7L / MAHLE LA173/S MANN CU3124-2		CF10937	FRAM
		N/D	INTERFIL
		49360	WIX




SAAB		JAC1327	
APLICACIÓN		EQUIVALENCIA	
9-5 2000-2008 6C 2.8L / 9-4X 2011 4C 2.3L TURBO / 9-4X 2011 4C 3.0L /		CF10775	FRAM
		CFI-1327	INTERFIL
		24191	WIX




SAAB		JAC1327CA	
APLICACIÓN		EQUIVALENCIA	
9-5 2000-2008 6C 2.8L / 9-4X 2011 4C 2.3L TURBO / 9-4X 2011 4C 3.0L /		CF10775	FRAM
		CFI-1327	INTERFIL
		24191	WIX



SAAB		JAC1808	
APLICACIÓN		EQUIVALENCIA	
9-3 2007-2010 6C 2.8L / 9-4 AERO 2007-2009 4C 2.0L /		11669	FRAM
		CFI-1808	INTERFIL
		24472	WIX




SAAB		JAC1808CA	
APLICACIÓN		EQUIVALENCIA	
9-3 2007-2010 6C 2.8L / 9-4 AERO 2007-2009 4C 2.0L /		11669	FRAM
		CFI-1808CA	INTERFIL
		24472	WIX




SATURN		JAC1030	
APLICACIÓN		EQUIVALENCIA	
SV-6 MOD. 2007-2009 6 CIL. 3.5 LTS. / RELAY MOD. 2005-2007 6 CIL. 3.5 LTS. / RELAY MOD. 2005-2007 6 CIL. 3.9 LTS.		CF10136	FRAM
		CFI-1030	INTERFIL
		24161	WIX




SATURN		JAC1030CA	
APLICACIÓN		EQUIVALENCIA	
SV-6 MOD. 2007-2009 6 CIL. 3.5 LTS. / RELAY MOD. 2005-2007 6 CIL. 3.5 LTS. / RELAY MOD. 2005-2007 6 CIL. 3.9 LTS.		CF10136	FRAM
		CFI-1030	INTERFIL
		24161	WIX







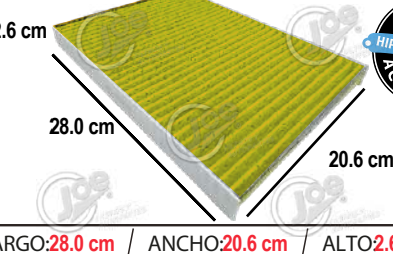

SATURN		JAC2272CA	
APLICACIÓN		EQUIVALENCIA	
GREEN LINE 2007 4C 2.4L / VUE 2002-2007 4C 2.2L / VUE 2002 6C3.0L / VUE 2004-2007 6C 3.5L / VUE HIBRID 2007 4C 2.4L /		CF10141	FRAM
		CFI-2272	INTERFIL
		24872	WIX




SATURN		JAC5249	
APLICACIÓN		EQUIVALENCIA	
ION 2004-2007 4C 2.0 L / ION 2003-2007 4C 2.2L / ION 2006-2007 4C 2.4L / RED 2004-2007 4C 2.0L / RED 4C 2.2L / SATTURN RED 2006-2007 4C 2.4L /		CF10361	FRAM
		CFI-5249	INTERFIL
		24811	WIX



SATURN		JAC11663CA	
APLICACIÓN		EQUIVALENCIA	
OUTLOOK MOD. 2007-2010 6 CIL. 3.6 LTS		CF11663	FRAM
		CFI-11663	INTERFIL
		WP10074	WIX

 <p>53.6 cm 2.5 cm 11 cm</p> <p>CARBON ACTIVADO 100% NATURAL</p> <p>LARGO: 53.6 cm / ANCHO: 11 cm / ALTO: 2.5 cm</p>	<p>SEAT</p> <p>APLICACIÓN</p> <p>ALHAMBRA 1.8, 1.9 Y 2.8 LTS. 4 Y 6 CIL. 2001 - 2007 MAHLE LAK226 MANN CUK5480</p>	<p>JAC1054CA</p> <p>EQUIVALENCIA</p> <table border="1"> <tr><td>CFA8878</td><td>FRAM</td></tr> <tr><td>CFI-1054CA</td><td>INTERFIL</td></tr> <tr><td>WP6849</td><td>WIX</td></tr> </table>	CFA8878	FRAM	CFI-1054CA	INTERFIL	WP6849	WIX
CFA8878	FRAM							
CFI-1054CA	INTERFIL							
WP6849	WIX							
 <p>25 cm 22 cm 3 cm</p> <p>LARGO: 25 cm / ANCHO: 22 cm / ALTO: 3 cm</p>	<p>SEAT</p> <p>APLICACIÓN</p> <p>ARONA 1.0, 1.5 Y 1.6 LTS. / IBIZA 1.0 Y 1.6 LTS. 2017 - 2021 MAHLE LA816/3 MANN CU26021</p>	<p>JAC2170</p> <p>EQUIVALENCIA</p> <table border="1"> <tr><td>CF12402</td><td>FRAM</td></tr> <tr><td>CFI-80488</td><td>INTERFIL</td></tr> <tr><td>WP2170</td><td>WIX</td></tr> </table>	CF12402	FRAM	CFI-80488	INTERFIL	WP2170	WIX
CF12402	FRAM							
CFI-80488	INTERFIL							
WP2170	WIX							
 <p>28.0 cm 20.6 cm 2.6 cm</p> <p>LARGO: 28.0 cm / ANCHO: 20.6 cm / ALTO: 2.6 cm</p>	<p>SEAT</p> <p>APLICACIÓN</p> <p>IBIZA 2003-2013 4C 1.6L / TOLEDO 1999-2005 4C 1.8L / TOLEDO 1999-2005 4C 1.8L TURBO MAHLE LA31 MANN CU2882 CU2882</p>	<p>JAC1H08</p> <p>EQUIVALENCIA</p> <table border="1"> <tr><td>CF8644</td><td>FRAM</td></tr> <tr><td>CFI-1H08CA</td><td>INTERFIL</td></tr> <tr><td>24322</td><td>WIX</td></tr> </table>	CF8644	FRAM	CFI-1H08CA	INTERFIL	24322	WIX
CF8644	FRAM							
CFI-1H08CA	INTERFIL							
24322	WIX							
 <p>28 cm 20 cm 2.6 cm</p> <p>CARBON ACTIVADO 100% NATURAL</p> <p>LARGO: 28.0 cm / ANCHO: 20.6 cm / ALTO: 2.6 cm</p>	<p>SEAT</p> <p>APLICACIÓN</p> <p>IBIZA 2003-2013 4C 1.6L / TOLEDO 1999-2005 4C 1.8L / TOLEDO 1999-2005 4C 1.8L TURBO MAHLE LA31 MANN CU2882 CU2882</p>	<p>JAC1H08CA</p> <p>EQUIVALENCIA</p> <table border="1"> <tr><td>CF8644</td><td>FRAM</td></tr> <tr><td>CFI-1H08CA</td><td>INTERFIL</td></tr> <tr><td>24322</td><td>WIX</td></tr> </table>	CF8644	FRAM	CFI-1H08CA	INTERFIL	24322	WIX
CF8644	FRAM							
CFI-1H08CA	INTERFIL							
24322	WIX							
 <p>2.6 cm 28.0 cm 20.6 cm</p> <p>CARBON ACTIVADO HIPOALERGENICO</p> <p>LARGO: 28.0 cm / ANCHO: 20.6 cm / ALTO: 2.6 cm</p>	<p>SEAT</p> <p>APLICACIÓN</p> <p>IBIZA 2003-2013 4C 1.6L / TOLEDO 1999-2005 4C 1.8L / TOLEDO 1999-2005 4C 1.8L TURBO MAHLE LA31 MANN CU2882 CU2882</p>	<p>JAC1H08CAI</p> <p>EQUIVALENCIA</p> <table border="1"> <tr><td>CF8644</td><td>FRAM</td></tr> <tr><td>CFI-1H08CA</td><td>INTERFIL</td></tr> <tr><td>24322</td><td>WIX</td></tr> </table>	CF8644	FRAM	CFI-1H08CA	INTERFIL	24322	WIX
CF8644	FRAM							
CFI-1H08CA	INTERFIL							
24322	WIX							
 <p>28.0 cm 20.6 cm 2.6 cm</p> <p>CARBON ACTIVADO AROMATERAPIA</p> <p>LARGO: 28.0 cm / ANCHO: 20.6 cm / ALTO: 2.6 cm</p>	<p>SEAT</p> <p>APLICACIÓN</p> <p>IBIZA 2003-2013 4C 1.6L / TOLEDO 1999-2005 4C 1.8L / TOLEDO 1999-2005 4C 1.8L TURBO MAHLE LA31 MANN CU2882 CU2882</p>	<p>JAC1H08CAA</p> <p>EQUIVALENCIA</p> <table border="1"> <tr><td>CF8644</td><td>FRAM</td></tr> <tr><td>CFI-1H08CA</td><td>INTERFIL</td></tr> <tr><td>24322</td><td>WIX</td></tr> </table>	CF8644	FRAM	CFI-1H08CA	INTERFIL	24322	WIX
CF8644	FRAM							
CFI-1H08CA	INTERFIL							
24322	WIX							



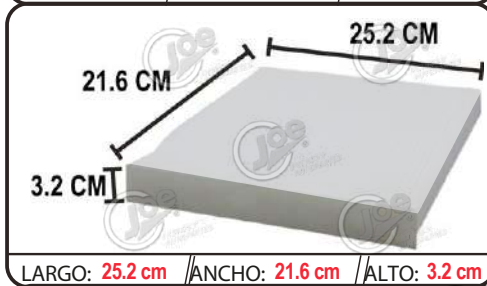
LARGO: 28.0 cm / ANCHO: 20.6 cm / ALTO: 2.6 cm

SEAT		JAC1K28	
APLICACIÓN		EQUIVALENCIA	
ALTEA 2013-2015 4C 1.8L TURBO / ALTEA 2006-2007 4C 2.0L / LEON 2008-2009 4C 2.0L / LEON CUPRA 2007-2014 4C 2.0L / LEON FR 4C 1.8L TURBO / LEON FR 4C 2.0L		CF10373	FRAM
		CFI-1K28CA	INTERFIL
		24489	WIX



LARGO: 28.7 cm / ANCHO: 21.2 cm / ALTO: 3.4 cm

SEAT		JAC1K28CA	
APLICACIÓN		EQUIVALENCIA	
ALTEA 2013-2015 4C 1.8L TURBO / ALTEA 2006-2007 4C 2.0L / LEON 2008-2009 4C 2.0L / LEON CUPRA 2007-2014 4C 2.0L / LEON FR 4C 1.8L TURBO / LEON FR 4C 2.0L /		CF10373	FRAM
		CFI-1K28CA	INTERFIL
		24489	WIX



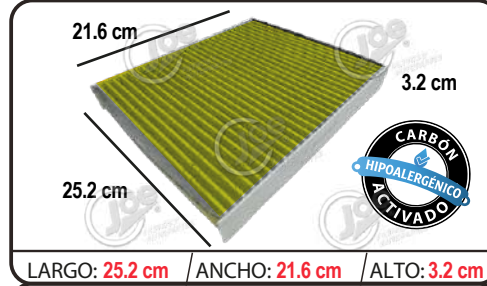
LARGO: 25.2 cm / ANCHO: 21.6 cm / ALTO: 3.2 cm

SEAT		JAC6Q08	
APLICACIÓN		EQUIVALENCIA	
AZTECA 2017-2018 4C 2.0L TURBO / CORDOBA 2002-2013 4C 1.6L / CORDOBA 2003-2009 4C 2.0L / IBIZA 2003-2018 4C 1.6L / IBIZA 2003-2018 4C 2.0L / IBIZA CUPRA 2014-2018 4C 1.2L TURBO / IBIZA CUPRA 2014-2018 4C 1.4L / IBIZA DSG 2008-2009 4C 1.6L / IBIZA SPORT 2008-2009 4C 2.0L / LEON 2000-2006 4C 1.8L / LEON CUPRA 2015-2018 4C 2.0L / LEON STYLE 2015-2018 4C 1.4L TURBO / TOLEDO REFERENCE 2013-2018 4C 1.4C 1.8L /6L / IBIZA 2003-2013		N/D	FRAM
		CFI-6Q08CA	INTERFIL
		24517	WIX




LARGO: 25.2 cm / ANCHO: 21.6 cm / ALTO: 3.2 cm

SEAT		JAC6Q08CA	
APLICACIÓN		EQUIVALENCIA	
ATECA 2017-2018 4C 2.0L TURBO / CORDOBA 2002-2013 4C 1.6L / CORDOBA 2003-2009 4C 2.0L / IBIZA 2003-2018 4C 1.6L / IBIZA 2003-2018 4C 2.0L / IBIZA CUPRA 2014-2018 4C 1.2L TURBO / IBIZA CUPRA 2014-2018 4C 1.4L / IBIZA DSG 2008-2009 4C 1.6L / IBIZA SPORT 2008-2009 4C 2.0L / LEON 2000-2006 4C 1.8L / LEON CUPRA 2015-2018 4C 2.0L / LEON STYLE 2015-2018 4C 1.4L TURBO / TOLEDO REFERENCE 2013-2018 4C 1.4C 1.8L /6L / IBIZA 2003-2013		N/D	FRAM
		CFI-6Q08CA	INTERFIL
		24517	WIX



LARGO: 25.2 cm / ANCHO: 21.6 cm / ALTO: 3.2 cm


SEAT		JAC6Q08CAI	
APLICACIÓN		EQUIVALENCIA	
ATECA 2017-2018 4C 2.0L TURBO / CORDOBA 2002-2013 4C 1.6L / CORDOBA 2003-2009 4C 2.0L / IBIZA 2003-2018 4C 1.6L / IBIZA 2003-2018 4C 2.0L / IBIZA CUPRA 2014-2018 4C 1.2L TURBO / IBIZA CUPRA 2014-2018 4C 1.4L / IBIZA DSG 2008-2009 4C 1.6L / IBIZA SPORT 2008-2009 4C 2.0L / LEON 2000-2006 4C 1.8L / LEON CUPRA 2015-2018 4C 2.0L / LEON STYLE 2015-2018 4C 1.4L TURBO / TOLEDO REFERENCE 2013-2018 4C 1.4C 1.8L /6L / IBIZA 2003-2013		N/D	FRAM
		CFI-6Q08CA	INTERFIL
		24517	WIX



LARGO: 25.2 cm / ANCHO: 21.6 cm / ALTO: 3.2 cm

SEAT		JAC6Q08CAA	
APLICACIÓN		EQUIVALENCIA	
ATECA 2017-2018 4C 2.0L TURBO / CORDOBA 2002-2013 4C 1.6L / CORDOBA 2003-2009 4C 2.0L / IBIZA 2003-2018 4C 1.6L / IBIZA 2003-2018 4C 2.0L / IBIZA CUPRA 2014-2018 4C 1.2L TURBO / IBIZA CUPRA 2014-2018 4C 1.4L / IBIZA DSG 2008-2009 4C 1.6L / IBIZA SPORT 2008-2009 4C 2.0L / LEON 2000-2006 4C 1.8L / LEON CUPRA 2015-2018 4C 2.0L / LEON STYLE 2015-2018 4C 1.4L TURBO / TOLEDO REFERENCE 2013-2018 4C 1.4C 1.8L /6L / IBIZA 2003-2013		N/D	FRAM
		CFI-6Q08CA	INTERFIL
		24517	WIX

 <p>LARGO: 25.3 cm / ANCHO: 23.3 cm / ALTO: 2.9 cm</p>	SEAT		JAC11643CA	
	APLICACIÓN		EQUIVALENCIA	
	SEAT LEON III 2018		CFA11643	FRAM
			N/D	INTERFIL
N/D			WIX	



LARGO: 20.5 cm / ANCHO: 20.1 cm / ALTO: 4 cm



LARGO: 20.3 cm / ANCHO: 17.8 cm / ALTO: 4.0 cm

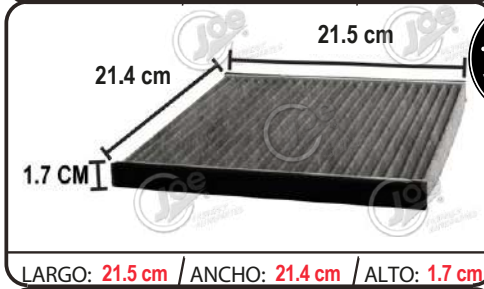
SMART		JAC1110CA	
APLICACIÓN		EQUIVALENCIA	
CITY CABRIO MOD. 2003-2007 3 CIL. / CITY COUPE 2003-2007 3 CIL.		N/D	FRAM
		CFI1110	INTERFIL
		49261	WIX

SMART		JAC9580CA	
APLICACIÓN		EQUIVALENCIA	
FORFOUR MOD. 2004-2006 4 CIL. 1.1 LTS. / FORFOUR MOD. 2004-2006 4 CIL. 1.2 LTS. / ROADSTER MOD. 2003-2006 4 CIL.		N/D	FRAM
		CFI9580CA	INTERFIL
		N/D	WIX




LARGO: 21.5 cm / ANCHO: 21.4 cm / ALTO: 1.7 cm

SUBARU		JAC4701	
APLICACIÓN		EQUIVALENCIA	
LEGACY 2005-2009 4C 2.5L / LEGACY 2005-2009 4C 2.5L TURBO / LEGACY 2008-2009 6C 3.0L / OUTBACK 2005-2009 4C 2.5L / OUTBACK 2005-2009 4C 2.5L TURBO / OUTBACK 2008-2009 6C 3.0L / TRIBECA 2006-2014 6C 3.0L /		CF9846A	FRAM
		CFI-4701	INTERFIL
		24875	WIX




LARGO: 21.5 cm / ANCHO: 21.4 cm / ALTO: 1.7 cm

SUBARU		JAC4701CA	
APLICACIÓN		EQUIVALENCIA	
LEGACY 2005-2009 4C 2.5L / LEGACY 2005-2009 4C 2.5L TURBO / LEGACY 2008-2009 6C 3.0L / OUTBACK 2005-2009 4C 2.5L / OUTBACK 2005-2009 4C 2.5L TURBO / OUTBACK 2008-2009 6C 3.0L / TRIBECA 2006-2014 6C 3.0L /		CF9846A	FRAM
		CFI-4701	INTERFIL
		24875	WIX



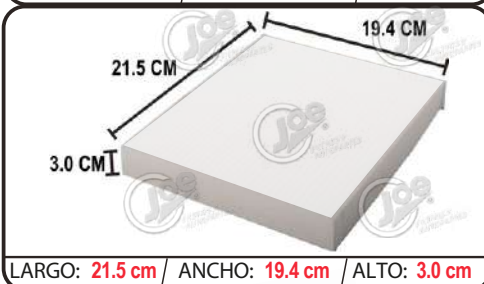
LARGO: 22.2 cm / ANCHO: 21.3 cm / ALTO: 2 cm

SUBARU		JAC8713	
APLICACIÓN		EQUIVALENCIA	
LEGACY 2005-2009 4C 2.5L / LEGACY 2005-2009 4C 2.5L TURBO / LEGACY 2008-2009 6C 3.0L / OUTBACK 2005-2009 4C 2.5L / OUTBACK 2005-2009 4C 2.5L / OUTBACK 2005-2009 6C 3.0L / TRIBECA 2006-2014 6C 3.0L /		CF10132	FRAM
		CFI-8713	INTERFIL
		24883	WIX




LARGO: 22.2 cm / ANCHO: 21.3 cm / ALTO: 2 cm

SUBARU		JAC8713CA	
APLICACIÓN		EQUIVALENCIA	
LEGACY 2005-2009 4C 2.5L / LEGACY 2005-2009 4C 2.5L TURBO / LEGACY 2008-2009 6C 3.0L / OUTBACK 2005-2009 4C 2.5L / OUTBACK 2005-2009 4C 2.5L / OUTBACK 2005-2009 6C 3.0L / TRIBECA 2006-2014 6C 3.0L /		CF10132	FRAM
		CFI-8713	INTERFIL
		24883	WIX



LARGO: 21.5 cm / ANCHO: 19.4 cm / ALTO: 3.0 cm


SUBARU		JAC8719	
APLICACIÓN		EQUIVALENCIA	
BRZ 2013-2015 4C 2.0L / LEGACY 2010-2014 4C 2.5L / LEGACY 2010-2012 4C 2.5L TURBO / LEGACY 2010-2014 6C 3.0L / OUTBACK 2010-2014 4C 2.5L / OUTBACK 2010-2014 6C 3.6L / MAHLE LAK490 MANN CU1919		CF10285	FRAM
		CFI-8719CA	INTERFIL
		24488 / 24483	WIX




LARGO: 21.5 cm / ANCHO: 19.4 cm / ALTO: 3.0 cm

SUBARU		JAC8719CA	
APLICACIÓN		EQUIVALENCIA	
BRZ 2013-2015 4C 2.0L / LEGACY 2010-2014 4C 2.5L / LEGACY 2010-2012 4C 2.5L TURBO / LEGACY 2010-2014 6C 3.0L / OUTBACK 2010-2014 4C 2.5L / OUTBACK 2010-2014 6C 3.6L / MAHLE LAK490 MANN CU1919		CF10285	FRAM
		CFI-8719CA	INTERFIL
		24488 / 24483	WIX


 <p>21.5 cm 19.4 cm 3.0 cm</p> <p>LARGO: 21.5 cm / ANCHO: 19.4 cm / ALTO: 3.0 cm</p> <p>CARBÓN ACTIVADO HIPOALERGÉNICO</p>	<p>SUBARU</p> <p>APLICACIÓN</p> <p>BRZ 2013-2015 4C 2.0L / LEGACY 2010-2014 4C 2.5L / LEGACY 2010-2012 4C 2.5L TURBO / LEGACY 2010-2014 6C 3.0L / OUTBACK 2010-2014 4C 2.5L / OUTBACK 2010-2014 6C 3.6L / MAHLE LAK490 MANN CU1919</p>	<p>JAC8719CAI</p> <p>EQUIVALENCIA</p> <table border="1"> <tr><td>CF10285</td><td>FRAM</td></tr> <tr><td>CFI-8719CA</td><td>INTERFIL</td></tr> <tr><td>24488 / 24483</td><td>WIX</td></tr> </table>	CF10285	FRAM	CFI-8719CA	INTERFIL	24488 / 24483	WIX
CF10285	FRAM							
CFI-8719CA	INTERFIL							
24488 / 24483	WIX							
 <p>19.4 cm 21.5 cm 3.0 cm</p> <p>LARGO: 21.5 cm / ANCHO: 19.4 cm / ALTO: 3.0 cm</p> <p>CARBÓN ACTIVADO AROMATERAPIA</p>	<p>SUBARU</p> <p>APLICACIÓN</p> <p>BRZ 2013-2015 4C 2.0L / LEGACY 2010-2014 4C 2.5L / LEGACY 2010-2012 4C 2.5L TURBO / LEGACY 2010-2014 6C 3.0L / OUTBACK 2010-2014 4C 2.5L / OUTBACK 2010-2014 6C 3.6L / MAHLE LAK490 MANN CU1919</p>	<p>JAC8719CAA</p> <p>EQUIVALENCIA</p> <table border="1"> <tr><td>CF10285</td><td>FRAM</td></tr> <tr><td>CFI-8719CA</td><td>INTERFIL</td></tr> <tr><td>24488 / 24483</td><td>WIX</td></tr> </table>	CF10285	FRAM	CFI-8719CA	INTERFIL	24488 / 24483	WIX
CF10285	FRAM							
CFI-8719CA	INTERFIL							
24488 / 24483	WIX							
 <p>24.6 cm 21.6 cm 3.2 cm</p> <p>LARGO: 24.6 cm / ANCHO: 21.6 cm / ALTO: 3.2 cm</p>	<p>SUBARU</p> <p>APLICACIÓN</p> <p>ASCENT (2019-2021), CROSSTREK (2018-2021), IMPREZA (2017-2021) LEGACY (2020-2022), OUTBACK (2020-2022)</p>	<p>JAC12157</p> <p>EQUIVALENCIA</p> <table border="1"> <tr><td>CFI-12157</td><td>FRAM</td></tr> <tr><td></td><td>INTERFIL</td></tr> <tr><td>WP10322</td><td>WIX</td></tr> </table>	CFI-12157	FRAM		INTERFIL	WP10322	WIX
CFI-12157	FRAM							
	INTERFIL							
WP10322	WIX							
 <p>24.6 cm 21.6 cm 3.2 cm</p> <p>LARGO: 24.6 cm / ANCHO: 21.6 cm / ALTO: 3.2 cm</p> <p>CARBÓN ACTIVADO 100% NATURAL</p>	<p>SUBARU</p> <p>APLICACIÓN</p> <p>ASCENT (2019-2021), CROSSTREK (2018-2021), IMPREZA (2017-2021) LEGACY (2020-2022), OUTBACK (2020-2022)</p>	<p>JAC12157CA</p> <p>EQUIVALENCIA</p> <table border="1"> <tr><td>CFI-12157</td><td>FRAM</td></tr> <tr><td></td><td>INTERFIL</td></tr> <tr><td>WP10322</td><td>WIX</td></tr> </table>	CFI-12157	FRAM		INTERFIL	WP10322	WIX
CFI-12157	FRAM							
	INTERFIL							
WP10322	WIX							
 <p>24.6 cm 21.6 cm 3.2 cm</p> <p>LARGO: 24.6 cm / ANCHO: 21.6 cm / ALTO: 3.2 cm</p> <p>CARBÓN ACTIVADO HIPOALERGÉNICO</p>	<p>SUBARU</p> <p>APLICACIÓN</p> <p>ASCENT (2019-2021), CROSSTREK (2018-2021), IMPREZA (2017-2021) LEGACY (2020-2022), OUTBACK (2020-2022)</p>	<p>JAC12157CAI</p> <p>EQUIVALENCIA</p> <table border="1"> <tr><td>CFI-12157</td><td>FRAM</td></tr> <tr><td></td><td>INTERFIL</td></tr> <tr><td>WP10322</td><td>WIX</td></tr> </table>	CFI-12157	FRAM		INTERFIL	WP10322	WIX
CFI-12157	FRAM							
	INTERFIL							
WP10322	WIX							




SUZUKI		JAC1827	
APLICACIÓN		EQUIVALENCIA	
SUZUKI IGNIS 1.2 LTS. / SUZUKI SWIFT 1.2, 1.4 LTS. / SUZUKI ERTIGA 1.5 LTS. MOD. 2019 /		N/D	FRAM
		N/D	INTERFIL
		N/D	WIX




SUZUKI		JAC2272CA	
APLICACIÓN		EQUIVALENCIA	
XL-7 2007-2009 6C 3.0L / XL-7 2007-2009 6C 3.6L /		CF10141	FRAM
		CFI-2272	INTERFIL
		24872	WIX




SUZUKI		JAC6809	
APLICACIÓN		EQUIVALENCIA	
XL-7 2007-2009 6C 3.0L / XL-7 2007-2009 6C 3.6L /		CF10141	FRAM
		CFI-2272	INTERFIL
		24872	WIX



SUZUKI		JAC6809CA	
APLICACIÓN		EQUIVALENCIA	
XL-7 2007-2009 6C 3.0L / XL-7 2007-2009 6C 3.6L /		CF10141	FRAM
		CFI-2272	INTERFIL
		24872	WIX

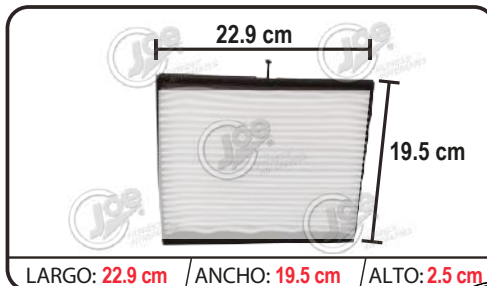


SUZUKI		JAC7736	
APLICACIÓN		EQUIVALENCIA	
SUZUKI SWIT 1.4 L. 1.6 L. 2010 VITARA		N/D	FRAM
		CFI-7736	INTERFIL
		WP9280	WIX




SUZUKI		JAC7736CA	
APLICACIÓN		EQUIVALENCIA	
SUZUKI SWIT 1.4 L. 1.6 L. 2010 VITARA		N/D	FRAM
		CFI-7736	INTERFIL
		WP9280	WIX


 <p>23.6 CM 20.7 CM 1.9 CM</p> <p>LARGO: 23.6 cm / ANCHO: 20.7 cm / ALTO: 1.9 cm</p>	<p>SUZUKI</p> <p>APLICACIÓN</p> <p>KISASHI 2014-2016 4C 2.4L /</p>	<p>JAC8615CA</p> <p>EQUIVALENCIA</p> <table border="1"> <tr><td>N/D</td><td>FRAM</td></tr> <tr><td>CFI-8615</td><td>INTERFIL</td></tr> <tr><td>24120</td><td>WIX</td></tr> </table>	N/D	FRAM	CFI-8615	INTERFIL	24120	WIX
N/D	FRAM							
CFI-8615	INTERFIL							
24120	WIX							
 <p>18.0 CM 18.6 CM 3.0 CM</p> <p>LARGO: 18.6 cm / ANCHO: 18.0 cm / ALTO: 3 cm</p>	<p>SUZUKI</p> <p>APLICACIÓN</p> <p>SWIFT 2014-2015 4C 1.4L / SWIFT 2014-2015 4C 1.6L / VITARA 1999-2001 4C 1.6L / VITARA 1999-2004 4C 2.0L / XL7 2001-2003 6C 2.7L /</p>	<p>JAC8617</p> <p>EQUIVALENCIA</p> <table border="1"> <tr><td>N/D</td><td>FRAM</td></tr> <tr><td>JAC8617</td><td>INTERFIL</td></tr> <tr><td>N/D</td><td>WIX</td></tr> </table>	N/D	FRAM	JAC8617	INTERFIL	N/D	WIX
N/D	FRAM							
JAC8617	INTERFIL							
N/D	WIX							
 <p>18.0 CM 18.6 CM 3.0 CM</p> <p>LARGO: 18.6 cm / ANCHO: 18.0 cm / ALTO: 3 cm</p>	<p>SUZUKI</p> <p>APLICACIÓN</p> <p>SWIFT 2014-2015 4C 1.4L / SWIFT 2014-2015 4C 1.6L / VITARA 1999-2001 4C 1.6L / VITARA 1999-2004 4C 2.0L / XL7 2001-2003 6C 2.7L /</p>	<p>JAC8617CA</p> <p>EQUIVALENCIA</p> <table border="1"> <tr><td>N/D</td><td>FRAM</td></tr> <tr><td>JAC8617CA</td><td>INTERFIL</td></tr> <tr><td>N/D</td><td>WIX</td></tr> </table>	N/D	FRAM	JAC8617CA	INTERFIL	N/D	WIX
N/D	FRAM							
JAC8617CA	INTERFIL							
N/D	WIX							
 <p>18 cm 11.3 cm 22.7 CM</p> <p>LARGO: 22.7 cm / ANCHO: 11.3 cm / ALTO: 1.8 cm</p>	<p>SUZUKI</p> <p>APLICACIÓN</p> <p>GRAND VITARA 1999-2002 6C 2.5L / GRAND VITARA 2003 6C 2.7L / VITARA XL MOD. 2011-2015 4 CIL. 2.4 LTS. /</p>	<p>JAC8726CA</p> <p>EQUIVALENCIA</p> <table border="1"> <tr><td>CF8726A</td><td>FRAM</td></tr> <tr><td>CFI-8726</td><td>INTERFIL</td></tr> <tr><td>24899</td><td>WIX</td></tr> </table>	CF8726A	FRAM	CFI-8726	INTERFIL	24899	WIX
CF8726A	FRAM							
CFI-8726	INTERFIL							
24899	WIX							
 <p>19.0 CM 23.6 CM 3.0 CM</p> <p>LARGO: 23.6 cm / ANCHO: 19 cm / ALTO: 3 cm</p>	<p>SUZUKI</p> <p>APLICACIÓN</p> <p>S-CROSS 2.0 LTS. 4 CIL. MOD. 2015-2016</p>	<p>JAC9585CA</p> <p>EQUIVALENCIA</p> <table border="1"> <tr><td>N/D</td><td>FRAM</td></tr> <tr><td>N/D</td><td>INTERFIL</td></tr> <tr><td>N/D</td><td>WIX</td></tr> </table>	N/D	FRAM	N/D	INTERFIL	N/D	WIX
N/D	FRAM							
N/D	INTERFIL							
N/D	WIX							
 <p>13.5 cm 29.2 cm 3 cm 18.5 cm</p> <p>LARGO: 29.2 cm / ANCHO: 18.5 cm / ALTO: 3 cm</p>	<p>SUZUKI</p> <p>APLICACIÓN</p> <p>VERONA 2004-2006 6C 2.5L /</p>	<p>JAC9629CA</p> <p>EQUIVALENCIA</p> <table border="1"> <tr><td>N/D</td><td>FRAM</td></tr> <tr><td>CFI-9629</td><td>INTERFIL</td></tr> <tr><td>24906</td><td>WIX</td></tr> </table>	N/D	FRAM	CFI-9629	INTERFIL	24906	WIX
N/D	FRAM							
CFI-9629	INTERFIL							
24906	WIX							




SUZUKI		JAC9655	
APLICACIÓN		EQUIVALENCIA	
FORENZA 2004-2008 4C 2.0L / RENO 2004-2008 4C 2.0L / / SUZUKI RENO MOD. 2005-2008 4 CIL. 2.0 LTS. /		CF10557	FRAM
		CFI-9655	INTERFIL
		24902	WIX




SUZUKI		JAC9655CA	
APLICACIÓN		EQUIVALENCIA	
FORENZA 2004-2008 4C 2.0L / RENO 2004-2008 4C 2.0L / / SUZUKI RENO MOD. 2005-2008 4 CIL. 2.0 LTS. /		CF10557	FRAM
		CFI-9655	INTERFIL
		24902	WIX




SUZUKI		JAC10553	
APLICACIÓN		EQUIVALENCIA	
SUZUKI EQUATOR MOD. 2009-2013 4 CIL. 2.5 LTS. / SUZUKI EQUATOR MOD. 2009-2013 6 CIL. 4.0 LTS		CF10553	FRAM
		CFI-10553CA	INTERFIL
		24683	WIX



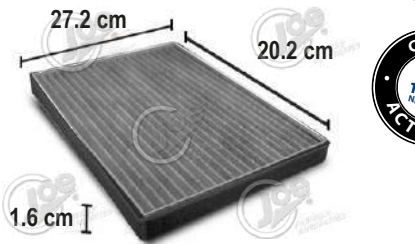
SUZUKI		JAC10553CA	
APLICACIÓN		EQUIVALENCIA	
SUZUKI EQUATOR MOD. 2009-2013 4 CIL. 2.5 LTS. / SUZUKI EQUATOR MOD. 2009-2013 6 CIL. 4.0 LTS		CF10553	FRAM
		CFI-10553CA	INTERFIL
		24683	WIX

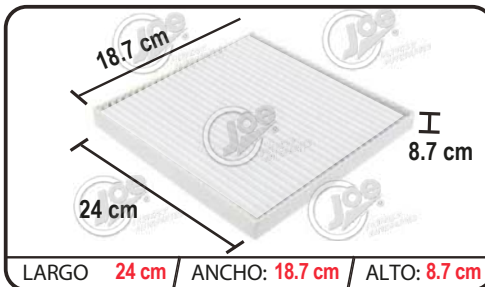


SUZUKI		JAC10559	
APLICACIÓN		EQUIVALENCIA	
SX-4 MOD. 2001-2015 4 CIL. 2.0 LTS. /		CF10559	FRAM
		CFI-10559	INTERFIL
		49700	WIX




SUZUKI		JAC10731	
APLICACIÓN		EQUIVALENCIA	
GRAND VITARA MOD. 2009-2015 4 CIL. 2.4 LTS. DOHC / SUZUKI GRAND VITARA MOD. 2006-2008 V6 2.7 LTS. DOHC / SUZUKI GRAND VITARA 2009-2011 V6 3.2 LTS. DOHC / SUZUKI XL-7 MOD. 2004-2006 V6 2.7 LTS. /		CF10731	FRAM
		CFI-10731	INTERFIL
		24200	WIX

 <p>LARGO: 27.2 cm / ANCHO: 20.2 cm / ALTO: 1.6 cm</p>	SUZUKI	JAC10731CA						
	APLICACIÓN	EQUIVALENCIA						
	GRAND VITARA MOD. 2009-2015 4 CIL. 2.4 LTS. DOHC / SUZUKI GRAND VITARA MOD. 2006-2008 V6 2.7 LTS. DOHC / SUZUKI GRAND VITARA 2009-2011 V6 3.2 LTS. DOHC / SUZUKI XL-7 MOD. 2004-2006 V6 2.7 LTS. /	<table border="1"> <tr> <td>CF10731</td> <td style="background-color: #e67e22; color: white;">FRAM</td> </tr> <tr> <td>CFI-10731</td> <td style="background-color: #2980b9; color: white;">INTERFIL</td> </tr> <tr> <td>24200</td> <td style="background-color: #f1c40f; color: white;">WIX</td> </tr> </table>	CF10731	FRAM	CFI-10731	INTERFIL	24200	WIX
CF10731	FRAM							
CFI-10731	INTERFIL							
24200	WIX							



LARGO: 24 cm / ANCHO: 18.7 cm / ALTO: 8.7 cm

TOYOTA		JAC0211	
APLICACIÓN		EQUIVALENCIA	
TACOMA 2006-2015 4C 2.7L / TACOMA 2016-2018 6C 3.5L / TACOMA 2006-2015 6C 4.0L /		CF10374	FRAM
		CFI-0211	INTERFIL
		49358 / 24871	WIX



LARGO: 24 cm / ANCHO: 18.7 cm / ALTO: 8.7 cm

TOYOTA		JAC0211CA	
APLICACIÓN		EQUIVALENCIA	
TACOMA 2006-2015 4C 2.7L / TACOMA 2016-2018 6C 3.5L / TACOMA 2006-2015 6C 4.0L /		CF10374	FRAM
		CFI-0211	INTERFIL
		49358 / 24871	WIX




LARGO: 21.1 cm / ANCHO: 20.8 cm / ALTO: 4.4 cm

TOYOTA		JAC961	
APLICACIÓN		EQUIVALENCIA	
YARIS IA 1.5 LTS. 4 CIL. MOD. 2017-2019		CF12140	FRAM
		CFI-0961	INTERFIL
		WP10267	WIX




LARGO: / ANCHO: / ALTO:

TOYOTA		JAC961CA	
APLICACIÓN		EQUIVALENCIA	
YARIS IA 1.5 LTS. 4 CIL. MOD. 2017-2019		CF12140	FRAM
		CFI-0961	INTERFIL
		WP10267	WIX




LARGO: 22.1 cm / ANCHO: 20.0 cm / ALTO: 2.0 cm

TOYOTA		JAC2020	
APLICACIÓN		EQUIVALENCIA	
TOYOTA COROLLA IX CE, S, LE, MOD. 2003-2010 4 CIL. 1.8 LTS. / TOYOTA MATRIX XR MOD. 2003-2010 4 CIL. 1.8 LTS. /		CF10133	FRAM
		CFI-2020	INTERFIL
		24873	WIX




LARGO: 22.1 cm / ANCHO: 20.0 cm / ALTO: 2.0 cm

TOYOTA		JAC2020CA	
APLICACIÓN		EQUIVALENCIA	
TOYOTA COROLLA IX CE, S, LE, MOD. 2003-2010 4 CIL. 1.8 LTS. / TOYOTA MATRIX XR MOD. 2003-2010 4 CIL. 1.8 LTS. /		CF10133	FRAM
		CFI-2020	INTERFIL
		24873	WIX



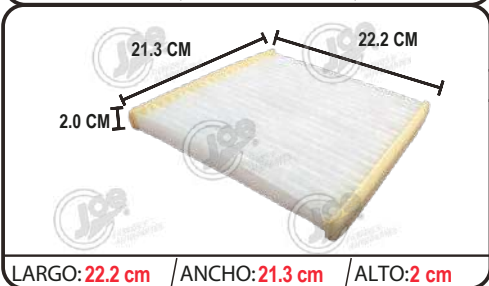
TOYOTA		JAC2205CA	
APLICACIÓN		EQUIVALENCIA	
GR SUPRA 2.0L Y 3.0L 2018>2023 MANN CUK30007, MAHLE LAK1398, CORTECO 49428005 SAKURA CAC30130		N/D	FRAM
		N/D	INTERFIL
		WP2205	WIX




TOYOTA		JAC4701	
APLICACIÓN		EQUIVALENCIA	
4 RUNNER 2003-2009 6C 4.0L / 4 RUNNER 2003-2009 2003-2009 8C 4.7L / AVALON 2000-2004 6C 3.0L / CAMRY 2002-2006 4C 2.4L / CAMRY 2002-2006 6C 3.0L / CELICA 2000-2005 4C 1.8L / FJ CRUSIER 2007-2014 4C 1.8L / TOYOTAPRIUS HIBRIDO 2001-2009 4C 1.5L / SIENNA 2004-2010 6C 3.3L / SOLARA 2004-2008 4C 2.4L / SOLARA 2004-2008 6C 3.3L /		CF9846A	FRAM
		CFI-4701	INTERFIL
		24875	WIX



TOYOTA		JAC4701CA	
APLICACIÓN		EQUIVALENCIA	
4 RUNNER 2003-2009 6C 4.0L / 4 RUNNER 2003-2009 2003-2009 8C 4.7L / AVALON 2000-2004 6C 3.0L / CAMRY 2002-2006 4C 2.4L / CAMRY 2002-2006 6C 3.0L / CELICA 2000-2005 4C 1.8L / FJ CRUSIER 2007-2014 4C 1.8L / TOYOTAPRIUS HIBRIDO 2001-2009 4C 1.5L / SIENNA 2004-2010 6C 3.3L / SOLARA 2004-2008 4C 2.4L / SOLARA 2004-2008 6C 3.3L /		CF9846A	FRAM
		CFI-4701	INTERFIL
		24875	WIX




TOYOTA		JAC8713	
APLICACIÓN		EQUIVALENCIA	
CAMRY LE, XLE 2.4 L. 4 CIL. 2002-2009 / YARIS 1.3 L, 4 CIL. 2003-2005 / SIENNA 3.5 L. V6 2008-2009		CF10132	FRAM
		CFI-8713	INTERFIL
			WIX




TOYOTA		JAC8713CA	
APLICACIÓN		EQUIVALENCIA	
CAMRY LE, XLE 2.4 L. 4 CIL. 2002-2009 / YARIS 1.3 L, 4 CIL. 2003-2005 / SIENNA 3.5 L. V6 2008-2009		CF9846	FRAM
		CFI-8713	INTERFIL
		24875	WIX




TOYOTA		JAC8719	
APLICACIÓN		EQUIVALENCIA	
4 RUNNER 2010-2011 4C 2.7L / 4 RUNNER 2010-2019 6C 4.0L / AVALON 2005-2014 6C 3.5L / AVALON HIBRIDO 2013-2014 4C 2.5L / CAMRY 2007-2009 4C 2.4L / CAMRY 2010-2017 4C 2.5L / CAMRY 2007-2017 6C 3.5L / CAMRY HIBRIDO 2007-2011 4C 2.4L / CAMRY HIBRIDO 2007-2011 4C 2.5L / COROLLA 2009-2011 4C 2.4L / HIACE 2014-2016 4C 2.7L / HIGHLANDER 2009-2015 4C 2.7L / HIGHLANDER 2008-2019 6C 3.5L / HIGHLANDER HIBRIDO 2008-2013 6C 3.3L / LAND CRUISER 2008-2019 8C 5.7L / MATRIX 2011-2013 4C 1.8L / PRIUS HIBRIDO 2012-2015 4C 1.5L / PRIUS HIBRIDO 2011-2019 4C 1.8L / RAV4 2006-2008 4C 2.4L / RAV4 2009-2018 4C 2.5L / RAV4 2006-2012 6C 3.5L / SEQUOIA 2010-2012 8C 4.6L / SEQUOIA 2008-2009 8C 4.7L / SEQUOIA 2009-2017 8C 5.7L / SIENNA 2011-2013 4C 2.7L / SIENNA 2011-2019 6C 3.5L / TUNDRA 2007-2013 6C 4.0L / TUNDRA 2010-2013 8C 4.6L / TUNDRA 2007-2009 8C 4.7L / TUNDRA 2007-2019 8C 5.7L / VENZA 2009-2015 4C 2.7L / VENZA 2009-2015 6C 3.5L / YARIS 2007-2016 4C 1.5L /		CF10285	FRAM
		CFI-8719CA	INTERFIL
		24488 / 24483	WIX


 <p>21.5 cm 19.4 cm 3.0 cm</p> <p>LARGO: 21.5 cm / ANCHO: 19.4 cm / ALTO: 3.0 cm</p> <p>CARBÓN ACTIVADO 100% NATURAL</p>	<p>TOYOTA</p> <p>APLICACIÓN</p> <p>AVALON Y CAMRY E HIBRIDO 24, 25 Y 3.5 LTS. 4 Y 6 CIL. COROLLA 24 HIACE 27 LTS. 4 CIL. HIGHLANDER 27, 3.3 Y 3.5 LTS. LAND CRUISER 5.7 LTS. 8 CIL. MATRIX 1.8 LTS. 4 CIL. RIUS RAV4 2.5 Y 3.5 LTS. 4 Y 6 CIL. SEQUOIA 4.6, 4.7 Y 5.7 LTS. 8 CIL. SIENNA Y VENZA 2.7 Y 3.5 LTS. 4 Y 6 CIL. TUNDRA 4.6, 4.7 Y 5.7 LTS. 8 CIL. 2005-2019 MAHLE LAK490, LAO 490 MANN CUK1919</p>	<p>JAC8719CA</p> <p>EQUIVALENCIA</p> <table border="1"> <tr><td>CF10285</td><td>FRAM</td></tr> <tr><td>CFI-8719CA</td><td>INTERFIL</td></tr> <tr><td>24488, 24483 24511</td><td>WIX</td></tr> </table>	CF10285	FRAM	CFI-8719CA	INTERFIL	24488, 24483 24511	WIX
CF10285	FRAM							
CFI-8719CA	INTERFIL							
24488, 24483 24511	WIX							
 <p>21.5 cm 19.4 cm 3.0 cm</p> <p>LARGO: 21.5 cm / ANCHO: 19.4 cm / ALTO: 3.0 cm</p> <p>CARBÓN ACTIVADO HIPOALERGENICO</p>	<p>TOYOTA</p> <p>APLICACIÓN</p> <p>AVALON Y CAMRY E HIBRIDO 24, 25 Y 3.5 LTS. 4 Y 6 CIL. COROLLA 24 HIACE 27 LTS. 4 CIL. HIGHLANDER 27, 3.3 Y 3.5 LTS. LAND CRUISER 5.7 LTS. 8 CIL. MATRIX 1.8 LTS. 4 CIL. RIUS RAV4 2.5 Y 3.5 LTS. 4 Y 6 CIL. SEQUOIA 4.6, 4.7 Y 5.7 LTS. 8 CIL. SIENNA Y VENZA 2.7 Y 3.5 LTS. 4 Y 6 CIL. TUNDRA 4.6, 4.7 Y 5.7 LTS. 8 CIL. 2005-2019 MAHLE LAK490, LAO 490 MANN CUK1919</p>	<p>JAC8719CAI</p> <p>EQUIVALENCIA</p> <table border="1"> <tr><td>CF10285</td><td>FRAM</td></tr> <tr><td>CFI-8719CA</td><td>INTERFIL</td></tr> <tr><td>24488, 24483 24511</td><td>WIX</td></tr> </table>	CF10285	FRAM	CFI-8719CA	INTERFIL	24488, 24483 24511	WIX
CF10285	FRAM							
CFI-8719CA	INTERFIL							
24488, 24483 24511	WIX							
 <p>3.0 cm 19.4 cm 21.5 cm</p> <p>LARGO: 21.5 cm / ANCHO: 19.4 cm / ALTO: 3.0 cm</p> <p>CARBÓN ACTIVADO AROMATERAPIA</p>	<p>TOYOTA</p> <p>APLICACIÓN</p> <p>AVALON Y CAMRY E HIBRIDO 24, 25 Y 3.5 LTS. 4 Y 6 CIL. COROLLA 24 HIACE 27 LTS. 4 CIL. HIGHLANDER 27, 3.3 Y 3.5 LTS. LAND CRUISER 5.7 LTS. 8 CIL. MATRIX 1.8 LTS. 4 CIL. RIUS RAV4 2.5 Y 3.5 LTS. 4 Y 6 CIL. SEQUOIA 4.6, 4.7 Y 5.7 LTS. 8 CIL. SIENNA Y VENZA 2.7 Y 3.5 LTS. 4 Y 6 CIL. TUNDRA 4.6, 4.7 Y 5.7 LTS. 8 CIL. 2005-2019 MAHLE LAK490, LAO 490 MANN CUK1919</p>	<p>JAC8719CAA</p> <p>EQUIVALENCIA</p> <table border="1"> <tr><td>CF10285</td><td>FRAM</td></tr> <tr><td>CFI-8719CA</td><td>INTERFIL</td></tr> <tr><td>24488, 24483 24511</td><td>WIX</td></tr> </table>	CF10285	FRAM	CFI-8719CA	INTERFIL	24488, 24483 24511	WIX
CF10285	FRAM							
CFI-8719CA	INTERFIL							
24488, 24483 24511	WIX							
 <p>4 cm 18.6 cm 18 cm</p> <p>LARGO: 18.6 cm / ANCHO: 18 cm / ALTO: 4 cm</p>	<p>TOYOTA</p> <p>APLICACIÓN</p> <p>AVANZA 1,5 LTS. 2019 - 2024 MAHLE LA155 MANN CU1835 CUK1835</p>	<p>JAC8617</p> <p>EQUIVALENCIA</p> <table border="1"> <tr><td>CF10073</td><td>FRAM</td></tr> <tr><td>CFI-8617</td><td>INTERFIL</td></tr> <tr><td>WP9216</td><td>WIX</td></tr> </table>	CF10073	FRAM	CFI-8617	INTERFIL	WP9216	WIX
CF10073	FRAM							
CFI-8617	INTERFIL							
WP9216	WIX							
 <p>18.6 cm 18.0 cm 3.0 cm</p> <p>LARGO: 18.6 cm / ANCHO: 18 cm / ALTO: 4 cm</p> <p>CARBÓN ACTIVADO 100% NATURAL</p>	<p>TOYOTA</p> <p>APLICACIÓN</p> <p>AVANZA 1,5 LTS. 2019 - 2024 MAHLE LA155 MANN CU1835 CUK1835</p>	<p>JAC8617CA</p> <p>EQUIVALENCIA</p> <table border="1"> <tr><td>CF10073</td><td>FRAM</td></tr> <tr><td>CFI-8617</td><td>INTERFIL</td></tr> <tr><td>WP9216</td><td>WIX</td></tr> </table>	CF10073	FRAM	CFI-8617	INTERFIL	WP9216	WIX
CF10073	FRAM							
CFI-8617	INTERFIL							
WP9216	WIX							
 <p>19.4 cm 21.8 cm 1.7 cm</p> <p>LARGO: 21.8 cm / ANCHO: 19.4 cm / ALTO: 1.7 cm</p> <p>CARBÓN ACTIVADO 100% NATURAL</p>	<p>TOYOTA</p> <p>APLICACIÓN</p> <p>RAV4 2001-2003 4C 2.0L / RAV4 2004-2005 4C 2.4L /</p>	<p>JAC8856CA</p> <p>EQUIVALENCIA</p> <table border="1"> <tr><td>CF10139</td><td>FRAM</td></tr> <tr><td>CFI-8856</td><td>INTERFIL</td></tr> <tr><td>24900</td><td>WIX</td></tr> </table>	CF10139	FRAM	CFI-8856	INTERFIL	24900	WIX
CF10139	FRAM							
CFI-8856	INTERFIL							
24900	WIX							



TOYOTA		JAC12157	
APLICACIÓN		EQUIVALENCIA	
AVALON (2019-2021), CAMRY (2018-2022), COROLLA (2019-2021) HIGHLANDER (2020-2021), PRIUS (2016-2021), PRIUS AWD-E (2019-2021), PRIUS PRIME (2017-2021), RAV4 (2019-2021), RAV4 PRIME (2021), SIENNA (2021-2022), VENZA (2021-2022) COROLLA 4 Y CIL. 1.8L, 2.0L 3.5L 2018 - 2022		CF12157	FRAM
		CFI-12157CA	INTERFIL
		WP10322	WIX



TOYOTA		JAC12157CA	
APLICACIÓN		EQUIVALENCIA	
AVALON / CAMRY / COROLLA / HIGHLANDER / PRIUS ,PRIUS AWD-E, PRIUS PRIME / RAV4 Y RAV4 PRIME / SIENNA 2021 - 2022 / VENZA 2016 - 2022 MAHLE LAK1369 MANN CUK22032		CF12436	FRAM
		CFI-4861	INTERFIL
		WP10322	WIX




TOYOTA		JAC12157CAI	
APLICACIÓN		EQUIVALENCIA	
AVALON / CAMRY / COROLLA / HIGHLANDER / PRIUS ,PRIUS AWD-E, PRIUS PRIME / RAV4 Y RAV4 PRIME / SIENNA 2021 - 2022 / VENZA 2016 - 2022 MAHLE LAK1369 MANN CUK22032		CF12436	FRAM
		CFI-4861	INTERFIL
		WP10322	WIX




VOLKSWAGEN		JAC1054CA	
APLICACIÓN		EQUIVALENCIA	
SHARAN 1.8 LTS. 4 CIL. 2005 - 2008 MAHLE LAK226 MANN CUK5480		CFA8878	FRAM
		CFI-1054CA	INTERFIL
		WP6849	WIX




VOLKSWAGEN		JAC1508	
APLICACIÓN		EQUIVALENCIA	
VOLKSWAGEN UP MOD. 2016-2018 3 CIL. 1.0 LTS UP MOD. 2016-2017 4 CIL. 1.0 LTS. / MAHLE LA811 MANN CU26006		CF11464	FRAM
		CFI-1508	INTERFIL
		WP2092	WIX




VOLKSWAGEN		JAC1508CA	
APLICACIÓN		EQUIVALENCIA	
VOLKSWAGEN UP MOD. 2016-2018 3 CIL. 1.0 LTS UP MOD. 2016-2017 4 CIL. 1.0 LTS. / MAHLE LA811 MANN CU26006		CF11464	FRAM
		CFI-1508	INTERFIL
		WP2092	WIX




VOLKSWAGEN		JAC2170	
APLICACIÓN		EQUIVALENCIA	
POLO 1.0, 1.6 Y 2.0 LTS. 2017 - 2021 MAHLE LA816/3 MANN CU26021		CF12402	FRAM
		CFI-80488	INTERFIL
		WP2170	WIX



VOLKSWAGEN		JAC3570CA	
APLICACIÓN		EQUIVALENCIA	
PASSAT 1993 4C 1.9L TURBO DIESEL / PASSAT 1991-1993 4C 2.0L / PASSAT 1991-1993 N6C 2.0L / PASSAT 6C 2.8L / PASSAT MOD. 1991-1993 4 CIL. 2.0 LTS. F.INJ /		N/D	FRAM
		CFI-3570	INTERFIL
		24779	WIX



VOLKSWAGEN		JAC3778CA	
APLICACIÓN		EQUIVALENCIA	
POINTER GTI 2004-2008 4C 2.0L / 2005-2010 4 CIL. 1.8 LTS. /		N/D	FRAM
		CFI-3778	INTERFIL
		N/D	WIX



VOLKSWAGEN

JAC9068

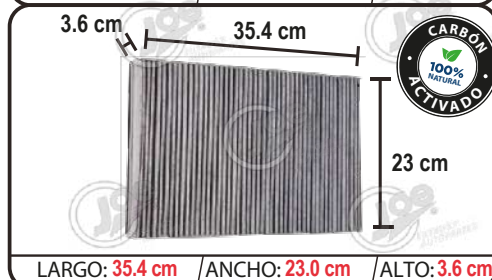
APLICACIÓN

EQUIVALENCIA

CRAFTER 30 2006-2008 5C 2.5 L TURBO DIESEL / CRAFTER 35 2006-2008 5C 2.5L TURBO DIESEL / CRAFTER 50 (2E) 2006-2008 5C 2.5L TURBO DIESEL /

PA10436	FRAM
CFI-9068CA	INTERFIL
49366	WIX

LARGO: 35.4 cm / ANCHO: 23.0 cm / ALTO: 3.6 cm



VOLKSWAGEN

JAC9068CA

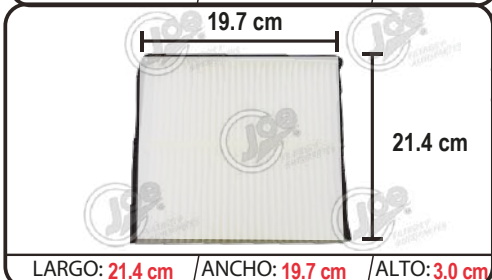
APLICACIÓN

EQUIVALENCIA

CRAFTER 30 2006-2008 5C 2.5 L TURBO DIESEL / CRAFTER 35 2006-2008 5C 2.5L TURBO DIESEL / CRAFTER 50 (2E) 2006-2008 5C 2.5L TURBO DIESEL /

PA10436	FRAM
CFI-9068CA	INTERFIL
49366	WIX

LARGO: 35.4 cm / ANCHO: 23.0 cm / ALTO: 3.6 cm



VOLKSWAGEN

JAC10743


APLICACIÓN

EQUIVALENCIA

ROUTAN MOD. 2009-2010 6 CIL. 3.6, 3.8, 4.0 LTS.

CF10743	FRAM
CFI-10743	INTERFIL
24479	WIX

LARGO: 21.4 cm / ANCHO: 19.7 cm / ALTO: 3.0 cm



VOLKSWAGEN

JAC10743CA

APLICACIÓN

EQUIVALENCIA

ROUTAN MOD. 2009-2010 6 CIL. 3.6, 3.8, 4.0 LTS.

CF10743	FRAM
CFI-10743	INTERFIL
24479	WIX

LARGO: 22.7 cm / ANCHO: 19.7 cm / ALTO: 3 cm



VOLKSWAGEN

JAC11643CA

APLICACIÓN

EQUIVALENCIA

CRAFTER 2018 GOL, TAOOS, GOLF, GOLF SPORT Y JETTA 1.4L, 1.5L 1.8L 2019 - 2023

CFA11643	FRAM
N/D	INTERFIL
N/D	WIX

LARGO: 25.3 cm / ANCHO: 23.3 cm / ALTO: 2.9 cm

VOLKSWAGEN

JAC1H08

APLICACIÓN

EQUIVALENCIA

BEETLE 2006-2010 5C 2.5L / DERBY 1995-2002 4C 1.8L / DERBY 2002-2007 4C 2.0L / GOLF 1993-1994 4C 1.8L / GOLF 1993-1994 4C 1.8L TURBO / GOLF 1993-2003 4C 2.0L / GOLF 4C 2.8L / GOLF 1995-2005 6C 2.8L / GOLF GTI 1993 4C 2.0L / JETTA 2000-2007 4C 2.0L / JETTA GLI 2000-2005 4C 1.8L TURBO / JETTA GLI 2001-2005 4C 2.0L / JETTA VR6 1996-2004 6C 2.8L / PASSAT 2002-2005 4C 1.8L TURBO / PASSAT 2002-2005 6C 2.8L / PASSAT 2002-2004 8C 4.0L / PASSAT WAGON VR6 1997-1998 6C 2.8L / VAN 2003-2004 4C 1.8L / GOLF IV MOD. 1999 8V 2.0 LTS. 116 CV / V.W. BEETLE MOD. 1999 4 CIL. 2.0 LTS. 115 CV / V.W. BORA MOD. 2000 4 CIL. 1.8 LTS. 20 V

CF8644

FRAM

CFI-1H08

INTERFIL

WIX



LARGO: 28.0 cm / ANCHO: 20.6 cm / ALTO: 2.7 cm

VOLKSWAGEN

JAC1H08CA

APLICACIÓN

EQUIVALENCIA

BEETLE 2006-2010 5C 2.5L / DERBY 1995-2002 4C 1.8L / DERBY 2002-2007 4C 2.0L / GOLF 1993-1994 4C 1.8L / GOLF 1993-1994 4C 1.8L TURBO / GOLF 1993-2003 4C 2.0L / GOLF 4C 2.8L / GOLF 1995-2005 6C 2.8L / GOLF GTI 1993 4C 2.0L / JETTA 2000-2007 4C 2.0L / JETTA GLI 2000-2005 4C 1.8L TURBO / JETTA GLI 2001-2005 4C 2.0L / JETTA VR6 1996-2004 6C 2.8L / PASSAT 2002-2005 4C 1.8L TURBO / PASSAT 2002-2005 6C 2.8L / PASSAT 2002-2004 8C 4.0L / PASSAT WAGON VR6 1997-1998 6C 2.8L / VAN 2003-2004 4C 1.8L / GOLF IV MOD. 1999 8V 2.0 LTS. 116 CV / V.W. BEETLE MOD. 1999 4 CIL. 2.0 LTS. 115 CV / V.W. BORA MOD. 2000 4 CIL. 1.8 LTS. 20 V


CF8644

FRAM

CFI-1H08

INTERFIL

WIX



LARGO: 28.0 cm / ANCHO: 20.6 cm / ALTO: 2.7 cm

VOLKSWAGEN

JAC1H08CAI

APLICACIÓN

EQUIVALENCIA

BEETLE 2006-2010 5C 2.5L / DERBY 1995-2002 4C 1.8L / DERBY 2002-2007 4C 2.0L / GOLF 1993-1994 4C 1.8L / GOLF 1993-1994 4C 1.8L TURBO / GOLF 1993-2003 4C 2.0L / GOLF 4C 2.8L / GOLF 1995-2005 6C 2.8L / GOLF GTI 1993 4C 2.0L / JETTA 2000-2007 4C 2.0L / JETTA GLI 2000-2005 4C 1.8L TURBO / JETTA GLI 2001-2005 4C 2.0L / JETTA VR6 1996-2004 6C 2.8L / PASSAT 2002-2005 4C 1.8L TURBO / PASSAT 2002-2005 6C 2.8L / PASSAT 2002-2004 8C 4.0L / PASSAT WAGON VR6 1997-1998 6C 2.8L / VAN 2003-2004 4C 1.8L / GOLF IV MOD. 1999 8V 2.0 LTS. 116 CV / V.W. BEETLE MOD. 1999 4 CIL. 2.0 LTS. 115 CV / V.W. BORA MOD. 2000 4 CIL. 1.8 LTS. 20 V

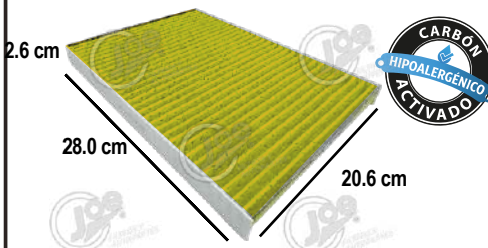
CF8644

FRAM


CFI-1H08


INTERFIL


WIX

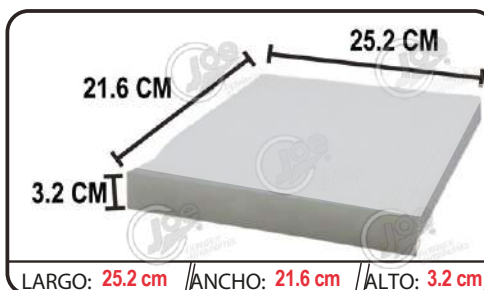


LARGO: 28.0 cm / ANCHO: 20.6 cm / ALTO: 2.6 cm

 <p>LARGO: 28.0 cm / ANCHO: 20.6 cm / ALTO: 2.6 cm</p>	VOLKSWAGEN		JAC1H08CAA	
	APLICACIÓN		EQUIVALENCIA	
	BEETLE 2006-2010 5C 2.5L / DERBY 1995-2002 4C 1.8L / DERBY 2002-2007 4C 2.0L / GOLF 1993-1994 4C 1.8L / GOLF 1993-1994 4C 1.8L TURBO / GOLF 1993-2003 4C 2.0L / GOLF 4C 2.8L / GOLF 1995-2005 6C 2.8L / GOLF GTI 1993 4C 2.0L / JETTA 2000-2007 4C 2.0L / JETTA GLI 2000-2005 4C 1.8L TURBO / JETTA GLI 2001-2005 4C 2.0L / JETTA VR6 1996-2004 6C 2.8L / PASSAT 2002-2005 4C 1.8L TURBO / PASSAT 2002-2005 6C 2.8L / PASSAT 2002-2004 8C 4.0L / PASSAT WAGON VR6 1997-1998 6C 2.8L / VAN 2003-2004 4C 1.8L / GOLF IV MOD. 1999 8V 2.0 LTS. 116 CV / V.W. BEETLE MOD. 1999 4 CIL. 2.0 LTS. 115 CV / V.W. BORA MOD. 2000 4 CIL. 1.8 LTS. 20 V		CF8644	FRAM
			CFI-1H08	INTERFIL
				WIX

 <p>LARGO: 28 cm / ANCHO: 21 cm / ALTO: 5.7 cm</p>	VOLKSWAGEN		JAC1K28	
	APLICACIÓN		EQUIVALENCIA	
	BEETLE 2014-2015 4C 1.8L TURBO / BEETLE 2012-2018 4C 2.0L TURBO / BEETLE 2012-2018 5C 2.5L / BORA 2006-2009 5C 2.5L / BORA GLI 2006-2009 4C 2.0L TURBO / CADY 2015-2016 4C 2.0L TURBO / CC 2009-2016 4C 2.0L TURBO / CC 2009-2016 6C 3.6L / EOS 2007-2015 4C 2.0L TURBO / EOS 2007-2008 4C 2.0L TURBO DIESEL / EOS 2007-2008 6C 3.2L / GOLF 2013-2014 4C 1.4L TURBO / GOLF 2010-2015 5C 2.5L / GOLF GTI 2006-2014 4C 2.0L TURBO / GTI 2007-2009 4C 2.0L / JETTA 2016-2018 4C 2.0L / JETTA 2006-2015 4C 2.0 TURBO / JETTA 2005-5C 2.5L / JETTA GLI 4C 1.8L TURBO / JETTA HIBRIDO 2013-2014 4C 1.4L / PASSAT 2014-2015 4C 1.8L TURBO / PASSAT 2006-2010 4C 2.0L TURBO / PASSAT 2012-2018 5C 2.5L / PASSAT 2006-2018 6C 3.6L / TIGUAN 2014-2017 4C 1.4L TURBO / TIGUAN 2009-2017 4C 2.0L TURBO /		CF10373	FRAM
			CFI-1K28	INTERFIL
			24489	WIX

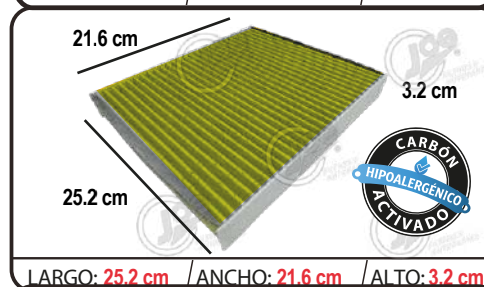
 <p>LARGO: 21 cm / ANCHO: 28 cm / ALTO: 5.7 cm</p>	VOLKSWAGEN		JAC1K28CA	
	APLICACIÓN		EQUIVALENCIA	
	BEETLE 2014-2015 4C 1.8L TURBO / BEETLE 2012-2018 4C 2.0L TURBO / BEETLE 2012-2018 5C 2.5L / BORA 2006-2009 5C 2.5L / BORA GLI 2006-2009 4C 2.0L TURBO / CADY 2015-2016 4C 2.0L TURBO / CC 2009-2016 4C 2.0L TURBO / CC 2009-2016 6C 3.6L / EOS 2007-2015 4C 2.0L TURBO / EOS 2007-2008 4C 2.0L TURBO DIESEL / EOS 2007-2008 6C 3.2L / GOLF 2013-2014 4C 1.4L TURBO / GOLF 2010-2015 5C 2.5L / GOLF GTI 2006-2014 4C 2.0L TURBO / GTI 2007-2009 4C 2.0L / JETTA 2016-2018 4C 2.0L / JETTA 2006-2015 4C 2.0 TURBO / JETTA 2005-5C 2.5L / JETTA GLI 4C 1.8L TURBO / JETTA HIBRIDO 2013-2014 4C 1.4L / PASSAT 2014-2015 4C 1.8L TURBO / PASSAT 2006-2010 4C 2.0L TURBO / PASSAT 2012-2018 5C 2.5L / PASSAT 2006-2018 6C 3.6L / TIGUAN 2014-2017 4C 1.4L TURBO / TIGUAN 2009-2017 4C 2.0L TURBO		CF10373	FRAM
			CFI-1K28	INTERFIL
			24489	WIX




VOLKSWAGEN		JAC6Q08	
APLICACIÓN		EQUIVALENCIA	
CADDY 2017-2018 4C 1.6L / CADDY 2017-2018 4C 1.6L TURBO / CROSSFOX 2007-2017 4C 1.6L / GOL, SAVEIRO, VENTO MOD. 2008-2019 4 CIL. 1.6 LTS. 2008-2019 4C 1.6L / LUPO 2005-2009 4C 1.6L / POLO 2002-2018 4C 1.6L / POLO 2002-2012 4C 2.0L / POLO GTI 2015-2017 4C 1.8L TURBO / SAVEIRO 2010-2016 4C 1.6L / SPORT VAN 2007-2010 4C 1.8L / TIGUAN 2018-2019 4C 1.8L / TIGUAN 2018-2019 4C 2.0L TURBO / VENTO 2014-2019 4C 1.6L /		N/D	FRAM
		CFI-6Q08CA	INTERFIL
		24517	WIX



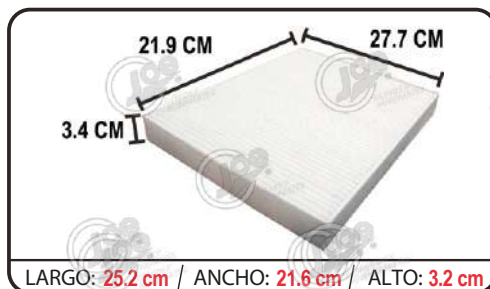
VOLKSWAGEN		JAC6Q08CA	
APLICACIÓN		EQUIVALENCIA	
CADDY 2017-2018 4C 1.6L / CADDY 2017-2018 4C 1.6L TURBO / CROSSFOX 2007-2017 4C 1.6L / GOL, SAVEIRO, VENTO MOD. 2008-2019 4 CIL. 1.6 LTS. 2008-2019 4C 1.6L / LUPO 2005-2009 4C 1.6L / POLO 2002-2018 4C 1.6L / POLO 2002-2012 4C 2.0L / POLO GTI 2015-2017 4C 1.8L TURBO / SAVEIRO 2010-2016 4C 1.6L / SPORT VAN 2007-2010 4C 1.8L / TIGUAN 2018-2019 4C 1.8L / TIGUAN 2018-2019 4C 2.0L TURBO / VENTO 2014-2019 4C 1.6L /		N/D	FRAM
		CFI-6Q08CA	INTERFIL
		24517	WIX



VOLKSWAGEN		JAC6Q08CAI	
APLICACIÓN		EQUIVALENCIA	
CADDY 2017-2018 4C 1.6L / CADDY 2017-2018 4C 1.6L TURBO / CROSSFOX 2007-2017 4C 1.6L / GOL, SAVEIRO, VENTO MOD. 2008-2019 4 CIL. 1.6 LTS. 2008-2019 4C 1.6L / LUPO 2005-2009 4C 1.6L / POLO 2002-2018 4C 1.6L / POLO 2002-2012 4C 2.0L / POLO GTI 2015-2017 4C 1.8L TURBO / SAVEIRO 2010-2016 4C 1.6L / SPORT VAN 2007-2010 4C 1.8L / TIGUAN 2018-2019 4C 1.8L / TIGUAN 2018-2019 4C 2.0L TURBO / VENTO 2014-2019 4C 1.6L /		N/D	FRAM
		CFI-6Q08CA	INTERFIL
		24517	WIX




VOLKSWAGEN		JAC6Q08CAA	
APLICACIÓN		EQUIVALENCIA	
CADDY 2017-2018 4C 1.6L / CADDY 2017-2018 4C 1.6L TURBO / CROSSFOX 2007-2017 4C 1.6L / GOL, SAVEIRO, VENTO MOD. 2008-2019 4 CIL. 1.6 LTS. 2008-2019 4C 1.6L / LUPO 2005-2009 4C 1.6L / POLO 2002-2018 4C 1.6L / POLO 2002-2012 4C 2.0L / POLO GTI 2015-2017 4C 1.8L TURBO / SAVEIRO 2010-2016 4C 1.6L / SPORT VAN 2007-2010 4C 1.8L / TIGUAN 2018-2019 4C 1.8L / TIGUAN 2018-2019 4C 2.0L TURBO / VENTO 2014-2019 4C 1.6L /		N/D	FRAM
		CFI-6Q08CA	INTERFIL
		24517	WIX



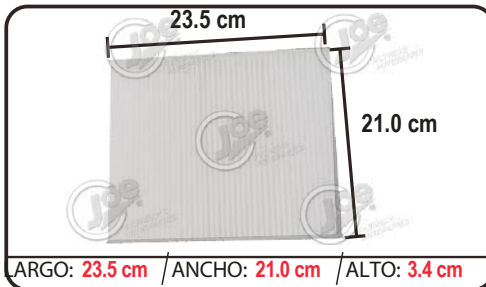
VOLKSWAGEN		JAC7H08	
APLICACIÓN		EQUIVALENCIA	
AMAROK MOD. 2010-2018 4 CIL 2.0 LTS. TURBO DIESEL / TOUAREG MOD. 2004-2010 8 CIL. 4.7 LTS. / V.W. TOUAREG MOD. 2006-2009 V6 Y V10 3.0, 5.0 LTS. TURBO DIESEL / V.W. TOUAREG MOD. 2006-2014 V6 3.6 LTS. /		CF9881	FRAM
		CFI-7H08	INTERFIL
		24631	WIX




VOLKSWAGEN		JAC7H08CA	
APLICACIÓN		EQUIVALENCIA	
AMAROK MOD. 2010-2018 4 CIL 2.0 LTS. TURBO DIESEL / TOUAREG MOD. 2004-2010 8 CIL. 4.7 LTS. / V.W. TOUAREG MOD. 2006-2009 V6 Y V10 3.0, 5.0 LTS. TURBO DIESEL / V.W. TOUAREG MOD. 2006-2014 V6 3.6 LTS. /		CF9881	FRAM
		CFI-7H08	INTERFIL
		24631	WIX



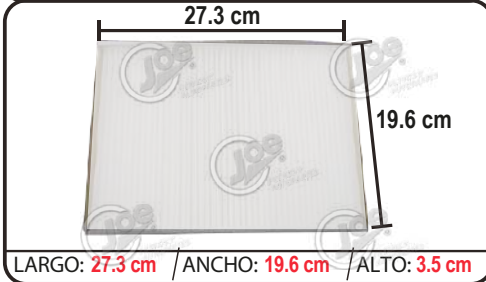
VOLKSWAGEN		JAC8A08CA	
APLICACIÓN		EQUIVALENCIA	
PASSAT 1998-2001 4C 1.8L TURBO / PASSAT 1998-2001 6C 2.8L /		CFI8110	FRAM
		CFI-8A08CA	INTERFIL
		24774	WIX




VOLVO		JAC1354	
APLICACION		EQUIVALENCIA	
VOLVO C230 MOD. 2007-2010 4 CIL. 1.6 LTS. DIESEL / VOLVO C30 MOD. 2007-2010 4 CIL. 2.5 LTS. / VOLVO S40 MOD. 2004-2010 4 CIL. 1.6 LTS. DIESEL / VOLVO V50 MOD. 2004-2010 4 CIL. 1.6 LTS. DI		CF10375	FRAM
		CFI-1354	INTERFIL
		49354 / WP2094	WIX



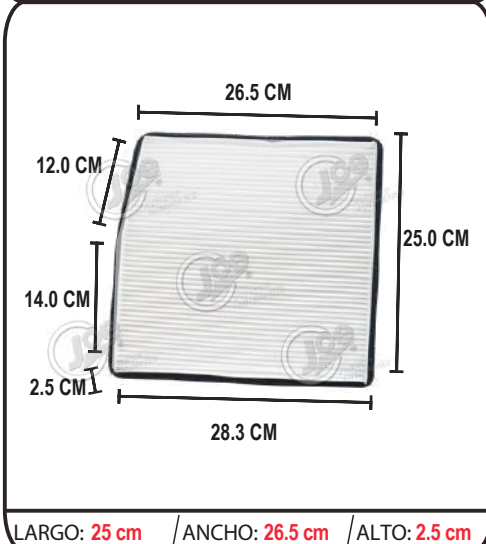
VOLVO		JAC1354CA	
APLICACION		EQUIVALENCIA	
VOLVO C230 MOD. 2007-2010 4 CIL. 1.6 LTS. DIESEL / VOLVO C30 MOD. 2007-2010 4 CIL. 2.5 LTS. / VOLVO S40 MOD. 2004-2010 4 CIL. 1.6 LTS. DIESEL / VOLVO V50 MOD. 2004-2010 4 CIL. 1.6 LTS. DI		CF10375	FRAM
		CFI-1354	INTERFIL
			WIX



VOLVO		JAC1805	
APLICACION		EQUIVALENCIA	
S60 2014-2015 4C 2.0L TURBO DIESEL / S60 2012-2015 5C 2.5L TURBO / S60 2012-2015 6C 3.0L / S80 2015 4C 2.0 TURBO DIESEL / S80 2008-2015 6C 3.0L / S80 2008-2014 6C 3.2L / S80 2007-2010 8C 4.4L / V60 2015 4C 2.0L TURBO DIESEL / V60 2015 5C 2.5L TURBO / V60 2015 6C 3.0L / V70 2008-2010 6C 3.2L / XC60 2015 4C 2.0L TURBO DIESEL / XC60 2010-2015 6C 3.0L TURBO / XC60 2010-2015 6C 3.2L TURBO / XC70 2015 4C 2.0L TURBO DIESEL / XC70 2009-2015 6C 3.0L TURBO / XC 70 2008-2015 6C 3.2L TURBO / S80 MOD. 2008-2010 6 CIL. 3.0 LTS.		CF10442	FRAM
		CFI-1805	INTERFIL
		49355	WIX



VOLVO		JAC1805CA	
APLICACION		EQUIVALENCIA	
S60 2014-2015 4C 2.0L TURBO DIESEL / S60 2012-2015 5C 2.5L TURBO / S60 2012-2015 6C 3.0L / S80 2015 4C 2.0 TURBO DIESEL / S80 2008-2015 6C 3.0L / S80 2008-2014 6C 3.2L / S80 2007-2010 8C 4.4L / V60 2015 4C 2.0L TURBO DIESEL / V60 2015 5C 2.5L TURBO / V60 2015 6C 3.0L / V70 2008-2010 6C 3.2L / XC60 2015 4C 2.0L TURBO DIESEL / XC60 2010-2015 6C 3.0L TURBO / XC60 2010-2015 6C 3.2L TURBO / XC70 2015 4C 2.0L TURBO DIESEL / XC70 2009-2015 6C 3.0L TURBO / XC 70 2008-2015 6C 3.2L TURBO / S80 MOD. 2008-2010 6 CIL. 3.0 LTS. / (CARBON ACTIVADO)		CF10442	FRAM
		CFI-1805	INTERFIL
		CFI-1805	WIX



VOLVO		JAC3063	
APLICACION		EQUIVALENCIA	
C70 2001-2004 5C 2.3L TURBO / C70 2001-2004 5C 2.4L TURBO / CROSS COUNTRY 2001-2003 5C 2.3L TURBO / CROSS COUNTRY 2001-2003 5C 2.4L TURBO / CROSS COUNTRY 2001 6C 2.9L / S60 2001-2004 5C 2.3L TURBO / S60 2001-2005 5C 2.4L / S60 2001-2009 5C 2.4L TURBO / S60 2003-2009 5C 2.5L TURBO / S60 T5 2007 5C 2.5L TURBO / S70 2001-2003 5C 2.3L TURBO / S70 2001-2003 5C 2.4 TURBO / S70 2001 5C 2.9L TURBO / S80 2004-2006 5C 2.5L TURBO / S80 1999-2001 6C 2.8L TURBO / S80 1999-2004 6C 2.9L / S80 2002-2005 6C 2.9L TURBO / S90 1996-1998 6C 2.9L / V70 2001-2004 5C 2.3L TURBO / V70 2001-2007 5C 2.4L / V70 2001-2005 5C 2.4L TURBO / V70 2003-2007 5C 2.5L TURBO / V90 6C 2.9L / XC70 2003-2007 5C 2.5L TURBO / XC70 2010-2011 6C 3.0L TURBO / XC70 2010-2011 6C 3.2L TURBO / XC90 2003-2006 5C 2.5L TURBO / XC90 2003-2005 6C 2.9L TURBO / XC90 2007-2014 2007-2014 6C 3.2L / XC90 2005-2001 6C 4.4L /		CF8718A	FRAM
		CFI-3063	INTERFIL
		24818	WIX